
ASH P 08

TAUPE P 28

PEARL P 38

PEPPER P 46



METAL

FORM

BASE

LAB325

LAB325 è il progetto di ABK dedicato alle molteplici forme espressive del cemento, definito da tre diverse superfici che si muovono all'interno di un moodboard ricercato e industrial.

BASE propone la sensazione soft di un cemento rasato.

FORM ricrea l'aspetto direzionato e tridimensionale del calcestruzzo estratto dalla cassaforma.

METAL interpreta il cemento armato in chiave vintage, facendo affiorare i caratteristici tondini in ferro, ossidati dallo scorrere del tempo.

LAB325 is the ABK collection devoted to the many expressive forms of concrete, reproducing this material's surface in three different versions as part of a sophisticated industrial moodboard.

BASE recreates the soft sensation of a skimmed concrete surface.

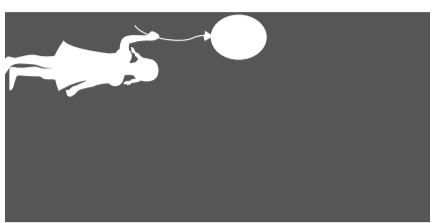
FORM is inspired by the highly directional, three-dimensional look of concrete cast in formwork.

METAL reproduces the distinctive appeal of vintage reinforced concrete with rusted iron rebars.

LAB325

SIZES AND COLORS

7 mm



160x320
64" x 128"



120x270
48" x 108"



160x160
64" x 64"

WIDE
SUPERSIZE SLABS

9 mm



80x160
32" x 64"



120x120
48" x 48"



60x120
24" x 48"



30x120
12" x 48"



80x80
32" x 32"



60x60
24" x 24"

GRES PORCELLANATO A MASSA COLORATA
FULL BODY COLORED PORCELAIN TILES

OUTDOOR J[™]

9 mm



60x60
24" x 24"



20x40
8" x 16"

20 mm




60x120
24" x 48"

GRES PORCELLANATO A MASSA COLORATA
FULL BODY COLORED PORCELAIN TILES



LAB325

COLOR TABLE



ABK in collaborazione con OIKOS suggerisce una selezione di colori murali per valorizzare al massimo gli spazi LAB325. Per maggiori informazioni sui prodotti OIKOS INTERIOR consultare il sito www.oikos-group.it.

ABK has teamed up with OIKOS to offer a selection of wall colours recommended for enhancing the aesthetics of LAB325 spaces. For further information on OIKOS INTERIOR products, visit the website www.oikos-group.it.



OIKOS INTERIOR **N608**

LAB325 ASH P 10



OIKOS INTERIOR **B665**

LAB325 ASH P 22



OIKOS INTERIOR **IN342**

LAB325 TAUPE P 32



OIKOS INTERIOR **IN622**

LAB325 TAUPE P 37



OIKOS INTERIOR **ID3055**

LAB325 PEARL P 42




OIKOS INTERIOR **IN872**

LAB325 PEPPER P 48

MATCHING MATERIALS

Attraverso le molteplici ispirazioni offerte dalla gamma ABK, è possibile personalizzare ogni ambiente donandogli una sensazione materica sempre differente. Pietra, cemento, marmo, metallo, legno e pattern si combinano sapientemente tra loro, dando vita a sorprendenti contaminazioni stilistiche per architetture estremamente contemporanee.

The many inspirations behind the ABK range can be used to customise any space and create constantly changing material effects. Stone, concrete, marble, metal, wood and pattern are skilfully combined to create a surprising crossover style ideal for highly contemporary architectural solutions.



LAB325 + SENSI



LAB325 + INTERNO9



LAB325 + GENT



LAB325 + CROSSROAD WOOD

ASH



floor
LAB325
FORM ASH 120x120




LAB 325

OFFICINA CREATIVA

wall
LAB325
FORM ASH 120x270

floor
LAB325
FORM ASH 120x120



OUTDOOR

wall
LAB325
FORM ASH 120x270

floor
LAB325
FORM ASH 20 60x120, 20 mm

INDOOR

floor
LAB325
FORM ASH 120x120



wall
LAB325
BASE PEPPER 120x270

right wall
LAB325
FORM ASH 120x270

left wall
WIDE&STYLE
BALOON C 160x320

floor
LAB325
FORM ASH 20 60x120, 20 mm



INDOOR

volume
SENSI
GRAND ANTIQUE LUX+ 160x320

floor
LAB325
BASE ASH 120x120

OUTDOOR

floor
LAB325
BASE ASH 20 60x120, 20 mm



INDOOR

wall
LAB325
FORM ASH 120x270

volume
SENSI
GRAND ANTIQUE LUX+ 160x320

kitchen volume
SENSI
STATUARIO APUANO rett. 160x320

floor
LAB325
BASE ASH 120x120

OUTDOOR

floor
LAB325
BASE ASH 20 60x120, 20 mm



wall
LAB325
FORM ASH 120x270

kitchen volume
SENSI
STATUARIO APUANO rett. 160x320

floor
LAB325
BASE ASH 120x120



wall
LAB325
METAL ASH 120x270

INTERNO9
RUST 120x240

top
INTERNO9
RUST

floor
LAB325
BASE ASH 60x120



wall
LAB325
METAL ASH 120x270

top
INTERNO9
RUST

floor
LAB325
BASE ASH 60x120





wall
LAB325
METAL ASH 120x270

INTERNO9
RUST 120x240

top
INTERNO9
RUST

floor
LAB325
BASE ASH 60x120




wall
LAB325
BASE ASH 120x270

shower
LAB325
BASE ASH 60x120

floor
LAB325
BASE ASH 60x120

TAUPE



LAB325
METAL TAUPE 120x270



VIOLA
FLOWER BOUTIQUE

volumes
GENT
ASH 120x240

wall
LAB325
METAL TAUPE 120x270

GENT
ASH 120x240

floor
GENT
ASH 60x120



wall
WIDE&STYLE
LIBERTY LIME 120x240

CROSSROAD
BRICK SMOKE 7,5x30

floor
LAB325
BASE TAUPE 80x80



wall
LAB325
BASE SLIM PACK TAUPE Rett.



wall
LAB325
BASE TAUPE 60x120

volume
LAB325
FORM TAUPE 60x120

floor
CROSSROAD
WOOD TAN 20x120




floor
LAB325
FORM TAUPE 60x120, 20 mm



floor
LAB325
BASE TAUPE 120x120

PEARL




wall
LAB325
FORM PEARL 120x270



wall
LAB325
FORM PEARL 120x270

floor
LAB325
BASE PEARL 60x120





volumes
WIDE&STYLE
FOREST A+B 120x240

wall
LAB325
BASE PEARL 80x160

LAB325
FORM PEARL 60x120

washbasin volume
CROSSROAD
WOOD COAL 20x120
MATITA ALL. BRONZO 0,5x120

floor
CROSSROAD WOOD
COAL 26x200



volumes
WIDE&STYLE
FOREST A+B 120x240

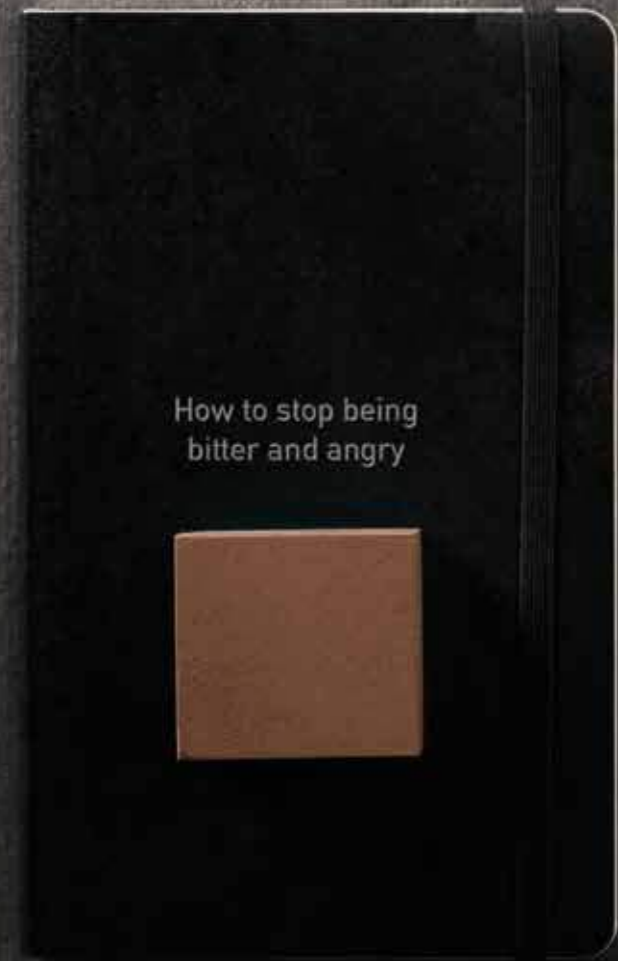
wall
LAB325
BASE PEARL 80x160

LAB325
FORM PEARL 60x120

washbasin volume
CROSSROAD
WOOD COAL 20x120
MATITA ALL. BRONZO 0,5x120

floor
CROSSROAD WOOD
COAL 26x200

PEPPER





wall
LAB325
FORM PEPPER 120x270

floor
LAB325
BASE PEPPER 60x120



wall
LAB325
BASE SLIM PACK PEPPER Reli.

shower wall
LAB325
BASE PEPPER 120x270

floor
LAB325
BASE PEPPER 60x60



wall
LAB325
BASE SLIM PACK PEPPER Rett.

floor
LAB325
BASE PEPPER 60x60



wall
LAB325
FORM PEPPER 30x120

MATITA ALL. BRONZO 0,5x120

LAB325

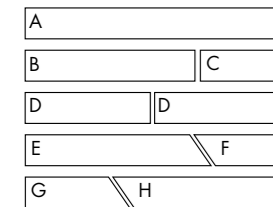
BASE PEARL

120x270 rett.	0003055	F 132,90
120x120 rett.	0003059	F 102,90
60x120 rett.	0002607	F 68,90
80x160 rett.	0003067	F 102,90
80x80 rett.	0003063	F 68,90
60x60 rett.	0002693	F 53,90

▼
7 mm
▲

▼
9 mm
▲

▼
9 mm
▲



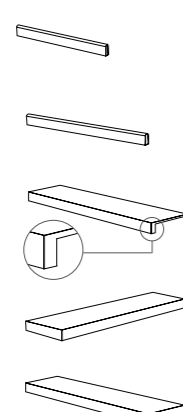
LAB325 BASE PEARL SLIM PACK rett.
0002885 mix sizes rett. F 101,90

Pcs/box: A 7,5x60 ☉ 4
B 7,5x40 ☉ 4
C 7,5x20 ☉ 4
D 7,5x30 ☉ 4
E 7,5x40 Diagonale Sx ☉ 1
F 7,5x20 Diagonale Dx ☉ 1
G 7,5x20 Diagonale Sx ☉ 1
H 7,5x40 Diagonale Dx ☉ 1

1 ☉ = 0,54 mq

BATTISCOPA rett. 5,5x60 ☉ 10	0002889	PZ 7,90
BATTISCOPA rett. 5,5x80 ☉ 8	0003075	PZ 8,90
GRADONE TOP rett. 32x120x4,5x2 ☉ 1	0003077	PZ 172,90
ANG. TOP SX rett. 32x120x4,5x2 ☉ 1	0003079	PZ 198,90
ANG. TOP DX rett. 32x120x4,5x2 ☉ 1	0003081	PZ 198,90

▼
9 mm
▲



120x270

LASTRE IN GRES PORCELLANATO A MASSA COLORATA
FULL BODY COLORED PORCELAIN SLABS

LAB325

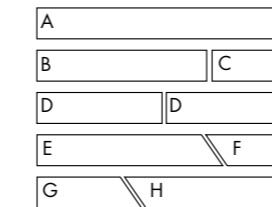
BASE ASH

160x320 rett.	0003161	F 168,90
120x270 rett.	0003056	F 132,90
160x160 rett.	0003165	F 152,90
120x120 rett.	0003060	F 102,90
60x120 rett.	0002608	F 68,90
80x160 rett.	0003068	F 102,90
80x80 rett.	0003064	F 68,90
60x60 rett.	0002694	F 53,90

▼
7 mm
▲

▼
9 mm
▲

▼
9 mm
▲



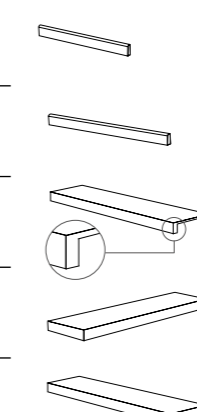
LAB325 BASE ASH SLIM PACK rett.
0002886 mix sizes rett. F 101,90

Pcs/box: A 7,5x60 ☉ 4
B 7,5x40 ☉ 4
C 7,5x20 ☉ 4
D 7,5x30 ☉ 4
E 7,5x40 Diagonale Sx ☉ 1
F 7,5x20 Diagonale Dx ☉ 1
G 7,5x20 Diagonale Sx ☉ 1
H 7,5x40 Diagonale Dx ☉ 1

1 ☉ = 0,54 mq

BATTISCOPA rett. 5,5x60 ☉ 10	0002890	PZ 7,90
BATTISCOPA rett. 5,5x80 ☉ 8	0003076	PZ 8,90
GRADONE TOP rett. 32x120x4,5x2 ☉ 1	0003078	PZ 172,90
ANG. TOP SX rett. 32x120x4,5x2 ☉ 1	0003080	PZ 198,90
ANG. TOP DX rett. 32x120x4,5x2 ☉ 1	0003082	PZ 198,90

▼
9 mm
▲



120x270

LAB325

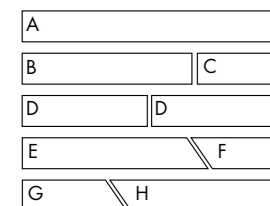
BASE TAUPE

120x270 rett.	0002583	F 132,90
120x120 rett.	0002587	F 102,90
60x120 rett.	0002609	F 68,90
80x160 rett.	0002617	F 102,90
80x80 rett.	0002613	F 68,90
60x60 rett.	0002695	F 53,90

7 mm

9 mm

9 mm



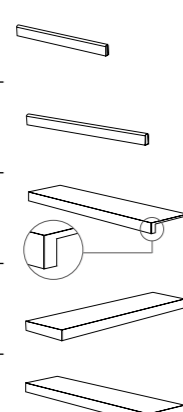
LAB325 BASE TAUPE SLIM PACK rett.
0002887 mix sizes rett. F 101,90

Pcs/box: A 7,5x60 ☉ 4
B 7,5x40 ☉ 4
C 7,5x20 ☉ 4
D 7,5x30 ☉ 4
E 7,5x40 Diagonale Sx ☉ 1
F 7,5x20 Diagonale Dx ☉ 1
G 7,5x20 Diagonale Sx ☉ 1
H 7,5x40 Diagonale Dx ☉ 1

1 ☉ = 0,54 mq

BATTISCOPA rett. 5,5x60 ☉ 10	0002891	PZ 7,90
BATTISCOPA rett. 5,5x80 ☉ 8	0002681	PZ 8,90
GRADONE TOP rett. 32x120x4,5x2 ☉ 1	0002683	PZ 172,90
ANG. TOP SX rett. 32x120x4,5x2 ☉ 1	0002685	PZ 198,90
ANG. TOP DX rett. 32x120x4,5x2 ☉ 1	0002687	PZ 198,90

9 mm



120x270

LASTRE IN GRES PORCELLANATO A MASSA COLORATA
FULL BODY COLORED PORCELAIN SLABS

LAB325

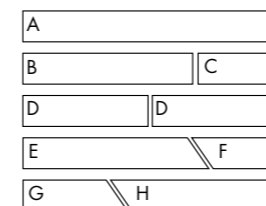
BASE PEPPER

160x320 rett.	0003162	F 168,90
120x270 rett.	0002584	F 132,90
160x160 rett.	0003166	F 152,90
120x120 rett.	0002588	F 102,90
60x120 rett.	0002610	F 68,90
80x160 rett.	0002618	F 102,90
80x80 rett.	0002614	F 68,90
60x60 rett.	0002696	F 53,90

7 mm

9 mm

9 mm



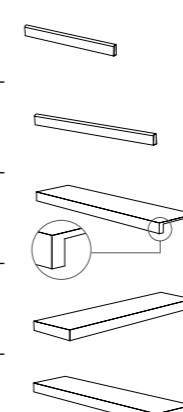
LAB325 BASE PEPPER SLIM PACK rett.
0002888 mix sizes rett. F 101,90

Pcs/box: A 7,5x60 ☉ 4
B 7,5x40 ☉ 4
C 7,5x20 ☉ 4
D 7,5x30 ☉ 4
E 7,5x40 Diagonale Sx ☉ 1
F 7,5x20 Diagonale Dx ☉ 1
G 7,5x20 Diagonale Sx ☉ 1
H 7,5x40 Diagonale Dx ☉ 1

1 ☉ = 0,54 mq

BATTISCOPA rett. 5,5x60 ☉ 10	0002892	PZ 7,90
BATTISCOPA rett. 5,5x80 ☉ 8	0002682	PZ 8,90
GRADONE TOP rett. 32x120x4,5x2 ☉ 1	0002684	PZ 172,90
ANG. TOP SX rett. 32x120x4,5x2 ☉ 1	0002686	PZ 198,90
ANG. TOP DX rett. 32x120x4,5x2 ☉ 1	0002688	PZ 198,90

9 mm




120x270

WIDE
SUPERSIZE SLABS



FORM PEARL

120x270 rett.	0002619	F 132,90	7 mm
120x120 rett.	0002623	F 102,90	9 mm
60x120 rett.	0002627	F 68,90	
30x120 rett.	0002631	F 68,90	



FORM TAUPE

120x270 rett.	0002621	F 132,90	7 mm
120x120 rett.	0002625	F 102,90	9 mm
60x120 rett.	0002629	F 68,90	
30x120 rett.	0002633	F 68,90	



FORM ASH

120x270 rett.	0002620	F 132,90	7 mm
120x120 rett.	0002624	F 102,90	9 mm
60x120 rett.	0002628	F 68,90	
30x120 rett.	0002632	F 68,90	



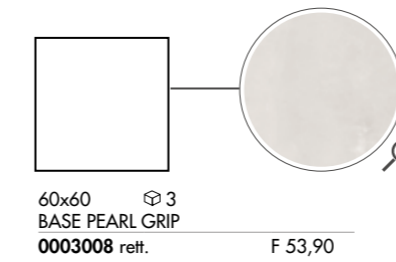
FORM PEPPER

120x270 rett.	0002622	F 132,90	7 mm
120x120 rett.	0002626	F 102,90	9 mm
60x120 rett.	0002630	F 68,90	
30x120 rett.	0002634	F 68,90	

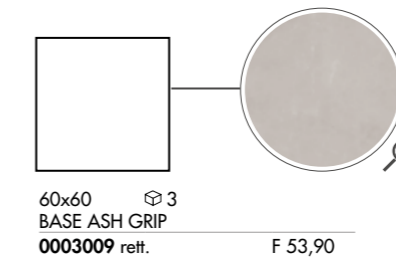
OUTDOOR R11 P3



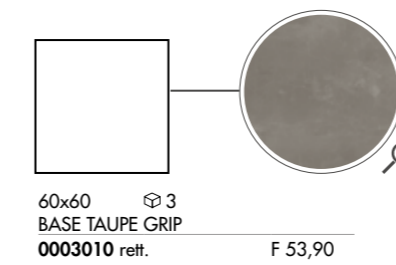
BASE PEARL GRIP



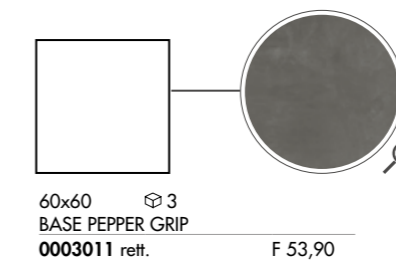
BASE ASH GRIP



BASE TAUPE GRIP



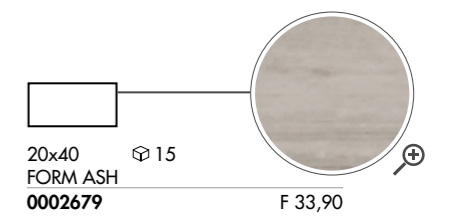
BASE PEPPER GRIP




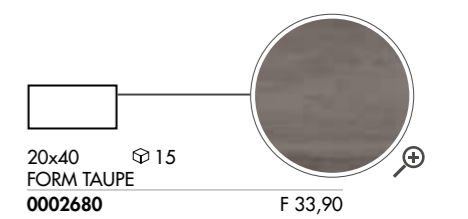
OUTDOOR R11



FORM ASH



FORM TAUPE



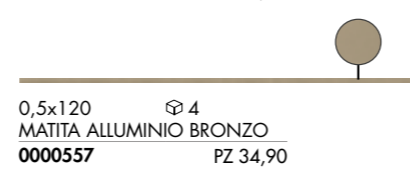
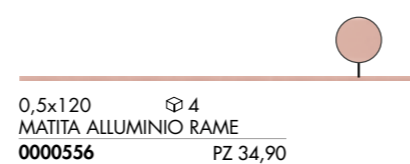
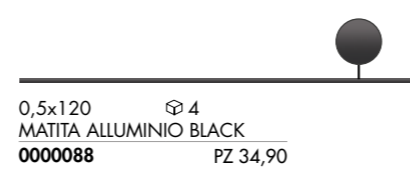
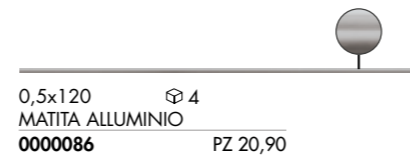
METAL ASH

120x270 rett.	0002671	F 132,90	7 mm
120x120 rett.	0002673	F 102,90	9 mm
60x120 rett.	0002675	F 68,90	
30x120 rett.	0002677	F 68,90	



METAL TAUPE

120x270 rett.	0002672	F 132,90	7 mm
120x120 rett.	0002674	F 102,90	9 mm
60x120 rett.	0002676	F 68,90	
30x120 rett.	0002678	F 68,90	



Articoli realizzati in alluminio per l'uso a parete, adatti a raccordare piastrelle di diverso spessore (9 mm / 7 mm)

Aluminium strip for use between wall tiles of different thicknesses (9 mm / 7 mm)



LAB325

GRES PORCELLANATO A MASSA COLORATA
FULL BODY COLORED PORCELAIN TILES

OUT.20 R11

20 mm

BASE ASH 20



60x120 1
LAB325 BASE ASH 20
0002705 rett F 89,90

BASE TAUPE 20



60x120 1
LAB325 BASE TAUPE 20
0002706 rett F 89,90

FORM ASH 20



60x120 1
LAB325 FORM ASH 20
0002703 rett F 89,90

FORM TAUPE 20



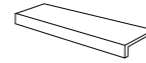
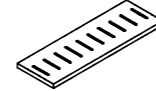
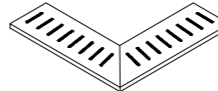
60x120 1
LAB325 FORM TAUPE 20
0002704 rett F 89,90



floor
LAB325
FORM ASH 20 60x120, 20 mm

LAB325

PEZZI SPECIALI / SPECIAL TRIMS

		BASE ASH 20mm	BASE TAUPE 20mm
	ELEMENTO L 15x60x5 PZ 88,90 2	0002707	0002708
	GRIGLIA 15x60 PZ 168,90 4	0002709	0002710
	ANG. GRIGLIA SX 15x60 PZ 228,90 4	0002711	0002712
	ANG. GRIGLIA DX 15x60 PZ 228,90 4	0002713	0002714



POSA TRADIZIONALE
la posa tradizionale è ideale per la realizzazione di pavimentazioni carrabili.

TRADITIONAL INSTALLATION
traditional installation is ideal for floorings that will be driven over by vehicles.



POSA A SECCO SU GHIAIA
La posa su ghiaia permette il perfetto drenaggio delle acque piovane.

DRY INSTALLATION ON GRAVEL
Installing on gravel enables perfect drainage of rainwater.



POSA A SECCO SU ERBA
La posa diretta su erba permette di creare percorsi e camminamenti integrandosi perfettamente nell'ambiente.

DRY INSTALLATION ON GRASS
Installing directly on top of grass enables the creation of paths and walkways that blend in perfectly with the surroundings.



POSA A SECCO SU SABBIA
La posa su sabbia permette di creare percorsi e camminamenti per spiagge e stabilimenti balneari.

DRY INSTALLATION ON SAND
Installing on top of sand is ideal for creating paths and walkways on beaches and beach bars.



POSA SOPRAELEVATA DA ESTERNO

Il sistema di pavimentazione sopraelevata prevede l'utilizzo di supporti portanti di tipo autolivellante, regolabili oppure fissi che si adattano con semplicità e sicurezza ad ogni tipo di pavimento sottostante. Il sistema permette la realizzazione di piani di posa con altezze variabili, da terra, comprese fra 25 e 270 mm. L'indipendenza della pavimentazione dai supporti garantisce l'assorbimento di eventuali movimenti strutturali. Il sistema sopraelevato non necessita di massetto in cemento e consente una diminuzione del peso sulla struttura portante. Le fughe aperte tra una piastrella ed un'altra consentono un facile deflusso dell'acqua piovana evitando tutti i rischi di accumulo o di ristagno. La presenza dell'intercapedine fra il piano di calpestio e il piano di appoggio favorisce l'aerazione e l'isolamento termico. Questa soluzione permette inoltre il passaggio di impianti e tubazioni nell'intercapedine, e la facile ispezione degli stessi una volta installata la pavimentazione.

OUTDOOR RAISED LAYING SYSTEM

The raised floor system foresees the use of self-levelling, adjustable or fixed load bearing supports that easily adapt to the floor below in total safety. The system is suitable to create laying designs with variable heights from the ground, which range between 25 and 270 mm. The independence of the flooring from the supports guarantees the absorption of any structural movements. The raised system does not require a cement screed and reduces the load on the bearing structure. The open joints between the tiles allow rainwater to easily drain off, avoiding any risk of water accumulation or stagnation. The gap between the tread surface and the support surface favours ventilation and heat insulation. This solution allows for the installation of systems and piping in the gap, which can be easily inspected even once the floor has been installed.

CERAMIC R-EVOLUTION

Il progetto WIDE ABK parte dalla rivoluzionaria tecnologia produttiva CONTINUA+, che permette di produrre lastre in gres porcellanato robuste e leggere allo stesso tempo, grazie allo spessore ridotto di 7mm, fino alla dimensione record di 160x320 cm. Il nuovo sistema di pressatura prevede la compattazione a secco delle materie prime e consente di ottenere superfici particolarmente apprezzabili sia per la qualità estetica che per le performance tecniche.

ABK's WIDE collection consists of tough yet lightweight porcelain slabs with a thickness of just 7 mm and a record size of 160x320 cm produced using the revolutionary CONTINUA+ technology. The new pressing system involves dry compaction of raw materials and is able to produce surfaces that combine excellent aesthetic quality with outstanding technical performance.



WIDE & STRONG

WIDE è perfettamente idoneo sia per il rivestimento che per la pavimentazione, in ambito residenziale e commerciale. Lo spessore 7 mm consente di mantenere un'ottima resistenza al carico di rottura reale.

WIDE is ideal as both a floor and wall covering in residential and commercial projects. The 7 mm thickness enables it to maintain excellent breaking strength in real situations.



LITE GOES WIDE

Lo spessore di 7 mm consente di ridurre il peso per mq con interessanti vantaggi in termini di maneggevolezza e movimentazione.

The 7 mm thickness results in a reduced weight per square metre, bringing significant advantages in terms of ease of working and handling.



WIDE IS LEVELING

La combinazione fra impasto ad elevata plasticità, spessore e grande dimensione, dona particolare elasticità al prodotto, per ottenere risultati di posa sempre impeccabili.

The combination of a body with high plasticity, thickness and dimensions makes for a highly elastic product that delivers consistently flawless results.



EASY AS WIDE

La formulazione dell'impasto, unita alla compattazione a secco e alla cottura in forni di nuova concezione, genera un gres particolarmente facile da tagliare e lavorare.

The chemical formulation of the body combined with the raw material dry compaction process produces a porcelain slab that is easy to cut and work with.



WIDE MEANS GREEN

L'impasto contiene il 40% minimo di materie prime di qualità recuperate da altri processi produttivi, per questo i prodotti WIDE possono essere accreditati all'interno del sistema internazionale LEED.

As the body contains a minimum of 40% high-quality raw materials recycled from other production processes, WIDE collection products qualify for LEED international certification.

CARICO DI ROTTURA

BREAKING STRENGTH

ABK 9 mm = 1.662 newton
ABK 7mm = 1.587 newton
Altri 6 mm = 1.166 newton

PESO

WEIGHT

ABK 9 mm = 19,5 Kg x mq
ABK 7 mm = 17,5 Kg x mq

indicatore di flessibilità flexibility index	deflessione massima sotto carico di 350 N maximum deflection under load of 350 N	lato/length 2400 mm	> 50 mm
		lato/length 3200 mm	> 100 mm

NEW DIMENSIONS

Uno degli obiettivi del progetto WIDE è quello di fornire un materiale ceramico tecnologicamente avanzato facilmente utilizzabile in contesti anche molto diversi, per dimensione e per destinazione d'uso. WIDE è un vero e proprio programma di formati, tutti rettificati, pensati per coprire a 360° le esigenze legate alla progettazione, a partire dagli spazi residenziali, fino alle grandi opere in ambito pubblico e commerciale.

One of the aims of the WIDE project is to supply a hi-tech ceramic material that is easy to use in very different sizes and applications. WIDE comes in a large selection of sizes, all rectified, ideal for uses ranging from residential through to large-scale works in public and commercial spaces.

EVERYWHERE YOU LIKE

Tenendo conto delle principali qualità del materiale, tra cui la robustezza, la resistenza agli sbalzi termici, oltre allo spessore contenuto e alla facilità di lavorazione, le grandi lastre WIDE ampliano la destinazione d'uso del gres porcellanato. Sempre meno fughe e sempre più spazio alla creatività di progettisti e interior designers, che grazie ai prodotti WIDE possono apprezzare la versatilità di una ceramica senza più confini.


Taking account of the material's key qualities, including strength, thermal shock resistance, low thickness and ease of working, the WIDE large-format slabs extend the fields of use of porcelain. The WIDE collection has fewer joints while giving enormous creative freedom to architects and interior designers, who appreciate the versatility of this ceramic surface without limits.




PAVIMENTI INTERNI
INDOOR FLOORS



RIVESTIMENTI INTERNI
INDOOR WALLS



FACCIAE ESTERNE
INCOLLATE E VENTILATE
GLUED AND VENTILATED
EXTERIOR FAÇADES



PAVIMENTI AREE ESTERNE
OUTDOOR FLOORS



PIANI LAVORO CUCINE
KITCHEN COUNTERTOPS

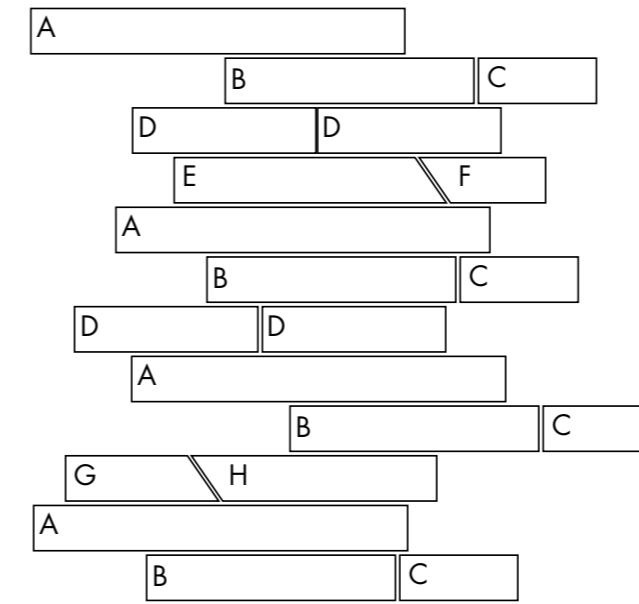


TOP E FINITURE PER
AMBIENTI BAGNO
BATHROOM VANITY TOPS
AND SHELVES



ELEMENTI DI ARREDO E
DESIGN PER INTERNI
INTERIOR FURNISHING
AND DESIGN ELEMENTS

SLIM PACK
ESEMPIO DI POSA (1 SCATOLA = 0,54 mq)
LAYING EXAMPLE (1 BOX = 0,54 mq)



Esempio di fuga colorata - Colored joint example

LAB325

IMBALLI/PACKAGING





F.to nominale (cm) Nominal size (cm)	F.to reale (mm) Work size (mm)	Spessore Thickness	Tipologia imballo Type of packing	Lastre/Imballo Slabs/Packing	Pz/Scatola Pcs/Box	Mq/Scatola Sqm/Box	Kg/Scatola Kg/Box	Scatole/Imballo Box/Packing	Mq totali Sqm total	Kg/Imballo Kg/Packing	Kg totali Kg total
160x320 rett. 64"x128" rett.	1596,5x3195	7 mm	Cassa Crate	15	-	-	-	-	76,80	139	1.483
			Cavalletto container Container Rack pallet	36	-	-	-	-	184,32	180	3.406
120x270 rett. 48"x108" rett.	1194x2700	7 mm	Cassa Crate	40	-	-	-	-	129,60	112	2.383
			Cavalletto Rack pallet	36	-	-	-	-	116,64	115	2.156
			Cavalletto container Container Rack pallet	36	-	-	-	-	116,64	130	2.171
160x160 rett. 64"x64" rett.	1596,5x1596,5	7 mm	Cassa Crate	15	-	-	-	-	38,40	75	747
			Cassa Crate	30	-	-	-	-	76,80	139	1.483
			Cavalletto container Container Rack pallet	36	-	-	-	-	92,16	95	1.708
80x160 rett. 32"x64" rett.	797,25x1596,5	9 mm	Cavalletto Rack pallet	44	2	2,56	49,00	22	56,32	70	1.168
			Pallet con sponde Pallet with sides	44	2	2,56	49,00	22	56,32	40	1.138
120x120 rett. 48"x48" rett.	1194x1194	9 mm	Cavalletto Rack pallet	48	2	2,88	56,16	24	69,19	70	1.417
			Pallet con sponde Pallet with sides	36	2	2,88	56,16	18	51,84	40	1.050
60x120 rett. 24"x48" rett.	596x1194	9 mm	Pallet	52	2	1,44	27,20	26	37,44	-	748
30x120 rett. 12"x48" rett.	297x1194	9 mm	Pallet	72	4	1,44	27,20	18	25,92	-	509
80x80 rett. 32"x32" rett.	797,25x797,25	9 mm	Pallet	96	2	1,28	25,00	48	61,44	-	1.213
60x60 rett. 24"x24" rett.	596x596	9 mm	Pallet	120	3	1,08	21,20	40	43,20	-	868
20x40 8"x16"	-	9 mm	Pallet	960	15	1,20	21,00	64	76,80	-	1364
60x120 rett. 24"x48"	600x1200	20 mm	Pallet	30	1	0,72	32,65	30	21,6	-	1.000

* Disponibile da Settembre 2018 - Available from September 2018

L'unità minima di vendita per tutti gli articoli (fondi, decori e pezzi speciali) è la scatola completa. / The minimum sales quantity for all items (plain tiles, decorations and special trims) is one full box. I dati relativi agli imballi sono aggiornati al momento della stampa del catalogo e pertanto possono subire variazioni nel corso del tempo. / Data referring to packaging have been update at time of printing; the actual data may be slightly different. Pezzi speciali e decori per effetto delle lavorazioni, possono presentare variazioni di tonalità. / Due to working process special trims and decors, may show variation in tonality.

CARATTERISTICHE TECNICHE / TECHNICAL FEATURES

CLASSIFICAZIONE SECONDO NORME UNI EN 14411 (ISO 13006) ALLEGATO G-Gruppo B1a
CLASSIFICATION IN ACCORDANCE WITH UNI EN 14411 (ISO 13006) ANNEX G-Group B1a

LASTRE IN GRES PORCELLANATO A MASSA COLORATA FULL BODY COLORED PORCELAIN STONEWARE SLABS	NORMA NORM	VALORE PRESCRITTO DALLE NORME VALUE PRESCRIBED FROM THE NORMS	VALORE ABK ABK VALUE LAB325 7+9 mm	VALORE ABK ABK VALUE LAB325 20x40 + 20 mm
RESISTENZA AL GELO FROST RESISTANCE	UNI EN ISO 10545/12	RICHIESTA REQUIRED	INGELIVO FROST PROOF	INGELIVO FROST PROOF
RESISTENZA ALLO SCIVOLAMENTO SLIP RESISTANCE	B.C.R.A. C.A.	$\mu < 0,19$ SCIVOLOSITÀ PERICOLOSA - DANGEROUSLY SLIPPERY $0,20 < \mu < 0,39$ SCIVOLOSITÀ ECCESSIVA - EXCESSIVELY SLIPPERY $0,40 < \mu < 0,74$ ATTRITO SODDISFACENTE - SATISFACTORY GRIP $\mu > 0,75$ ATTRITO ECCELLENTE - EXCELLENT GRIP	> 0,40	> 0,40
	B.C.R.A. G.B.		> 0,40	> 0,40
	ASTM C 1028 (S.C.O.F.)	SLIP RESISTANT (> 0,60)	> 0,60 DRY	> 0,60 DRY
			> 0,60 WET	> 0,60 WET
	DIN 51130	IN FUNZIONE DELL'AMBIENTE O DELLA ZONA DI LAVORO BASING ON THE ENVIRONMENT OR THE WORKING AREA	R10	R11
	DIN 51097	-	A+B	A+B+C
ANSI A 137-1:2012	$\geq 0,42$	> 0,42	> 0,42	
VARIAZIONE CROMATICA SHADE VARIATION	V2	 aspetto uniforme uniform appearance V1  lieve variazione slight variation V2  moderata variazione moderate variation V3  forte variazione substantial variation V4		



La riproduzione dei colori è approssimativa.
Colour reproduction approximate.



Marketing ABK Group
Direfarecreate.it
18.1

Brand of ABK Group Industrie Ceramiche s.p.a. - via S.Lorenzo N.24/a - 41034 Finale Emilia - Modena Italy
tel. 0535 761311 - fax 0535 761320/92800/761351

www.abk.it
#abkemozioni

