

# FRAME

**CARMEN TRUE TILES  
NEW COLLECTION**



T. +34 964 340 434  
apegrupo@apegrupo.com  
apegrupo.com

## — Frame

The spaces we inhabit become, with the passage of time, a living canvas of our lives, keeping traces of those who passed and walked through its corners. With this idea Frame was inspired, a collection that nods to the portraits that decorate the walls of unforgettable moments, images that are part of our memories and that are able to transport us to another place, to another time.

Los espacios que habitamos se convierten, con el paso del tiempo, en un lienzo vivo de nuestras vidas, guardando las huellas de quienes pasaron y recorrieron sus rincones. Con esta idea nace Frame, una colección que hace un guiño a los retratos que decoran las paredes de momentos inolvidable, imágenes que forman parte de nuestros recuerdos y que son capaces de transportarnos a otra parte, a otra época.



FRAME NATURAL 12,5X15

**Frame is an excellent choice to recreate more positive settings and eliminate gloomy corners. Bathrooms and kitchens are two of the most suitable spaces to experiment freely with the shapes and colors of the new Carmen collection.**


**The naturalness of its shape, its soft curves, touch and shine form the perfect conjunction to be a fine and elegant piece that, together with its lovely powdery tones, bring calm and peace to any space.**

**Frame es una elección excelente para recrear mejores atmósferas, más positivas y eliminar los rincones sombríos. Baños y cocinas son dos de los espacios más adecuados para experimentar con total libertad con las formas y colores de la nueva colección de Carmen.**


**La naturalidad de su forma, sus suaves curvas, el tacto y su brillo forman la conjunción perfecta para ser una pieza fina y elegante que, junto a sus agradables tonos empolvados, llevan la calma y la paz a cualquier espacio.**

# FRAME


12,5X15 / 5"X6"



FRAME WHITE  
12,5X15 / 5"X6" **L18/M**



FRAME NATURAL  
12,5X15 / 5"X6" **L18/M**




FRAME PEARL  
12,5X15 / 5"X6" **L18/M**



FRAME GREY  
12,5X15 / 5"X6" **L18/M**



FRAME BLUE  
12,5X15 / 5"X6" **L18/M**



FRAME PINK  
12,5X15 / 5"X6" **L18/M**



FRAME TURQUESA  
12,5X15 / 5"X6" **L18/M**

---

\* EDGE STICK FRAME WHITE  
1,5X30 / 0,6"X12" **K24/P**

\*Available in all colors



FRAME BLUE 12,5X15 / LUCE MATT RECT 30X60 / LUCE MATT RECT 60X60

## CARACTERÍSTICAS TÉCNICAS · TECHNICAL CHARACTERISTICS · CARACTÉRISTIQUES TECHNIQUES

- PB** PASTA BLANCA / WHITE BODY / PÂTE BLANCHE
- 👉** REVESTIMIENTO / WALL TILE / FAÏENCE
- \*B** BRILLO / SHINE / BRILLANT
- V1** ASPECTO UNIFORME / UNIFORM APPEARANCE / APPARENCE UNIFORME
- ⚡** ESPESOR / THICKNESS / ÉPAISSEUR 7,72mm/0,30"

FORMATO SIZE FORMAT	PZS/CAJA TILES/BOX PIÈCES/BOITE	M <sup>2</sup> /CAJA SQM/BOX MÈTRES/BOITE	Kg/CAJA Kg/BOX Kg/BOITE	CAJAS/PALLET BOXES/PALLET BOITES/PA- LETTE	M <sup>2</sup> /PALLET SQM/PALLET MÈTRES/PA- LETTE	Kg/PALLET Kg/PALLET MÈTRES/PA- LETTE
12,5X15	25	0,41	5,78	120	49,68	693,53

A large, light gray curved shape that starts from the top left corner and sweeps across the top of the page towards the right, creating a modern, minimalist design element.

[apegrupo.com](http://apegrupo.com)

**CARMEN**  
true tiles