

NID

MADE IN ITALY. MADE TO EXCEL.



atlas concorde



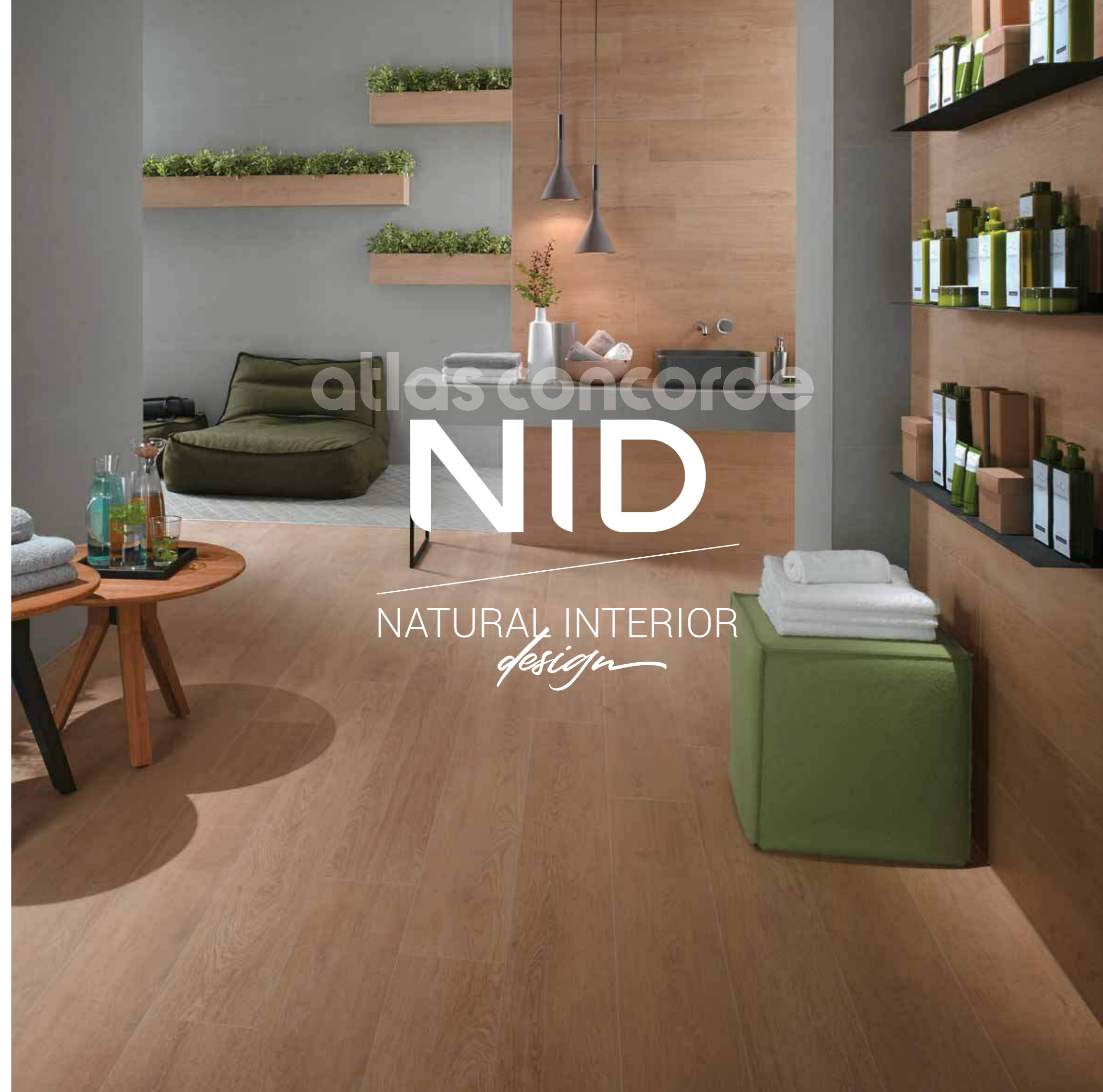
Atlas Concorde is a global specialist in premium porcelain and wall tiles for every style and application in residential, commercial and public architecture. Being global specialists means excellence in the level of design and technology in each type of surface, making it possible to always offer designers and end users the best solution for each application.

Atlas Concorde è specialista globale in superfici ceramiche d'eccellenza per ogni stile e applicazione nell'architettura residenziale, commerciale e pubblica. Essere specialisti globali significa eccellere per livello di design e tecnologia in ciascun tipo di superficie, così da offrire sempre ai progettisti e agli utilizzatori finali la soluzione migliore per ogni applicazione.

WOOD LOOK

COLOURED BODY
PORCELAIN TILES
GRES PORCELLANATO
COLORATO IN MASSA
Grès cérame coloré
dans la masse
Durchgefärbtes
Feinsteinzeug
Gres porcelánico
coloreado en masa
Керамический гранит
окрашенный в массе

WHITE-BODY
WALL TILES
RIVESTIMENTI
IN PASTA BIANCA
Revêtements
en pâte blanche
Weißscherbige
Wandfliesen
Revestimientos
en pasta blanca
Настенная плитка
из белой глины



AUTHENTICITY

for nature-inspired projects

A cozy and welcoming atmosphere is desired for the home, as well as hospitality and wellness environments. The balanced elegance of oak-effect porcelain tiles finds its maximum expression in projects that focus on authenticity and naturalness.

In casa come negli ambienti dell'ospitalità e del benessere, chi vive lo spazio desidera ritrovare un'atmosfera intima e accogliente. L'eleganza equilibrata dell'effetto Rovere in gres porcellanato entra in relazione con progetti che puntano sull'autenticità e sulla naturalità.



Chez soi, à l'hôtel ou dans les espaces de bien-être, chacun souhaite retrouver une atmosphère intime et accueillante. L'élégance équilibrée de l'effet chêne en grès cérame épouse les projets qui misent sur son caractère authentique et naturel.

Zuhause wie im Gastgewerbe und in Wellness-Einrichtungen wünschen sich Bewohner und Gast eine persönliche und behagliche Atmosphäre. Die ausgewogene Eleganz der Eichenoptik aus Feinsteinzeug dialogiert mit Projekten, die auf Authentizität und Natürlichkeit setzen.

Para quienes comparten el espacio tanto en casa como aquellos dedicados a la hospitalidad y al bienestar, apreciarían encontrar una atmósfera personal y acogedora. La elegancia equilibrada del efecto Roble de gres porcelánico aúna en los proyectos autenticidad y creatividad.

В домашних, гостиничных, велнес-пространствах мы всегда ищем уютную обстановку, созвучную нашему характеру. Гармоничная элегантность керамогранитного «дуба» великолепно вписывается в интерьеры, делающие ставку на натуральность.



REFINED

NED

*the pure
look of wood*

NID : ESSENTIALS

Refined veins, delicate knots, and balanced movements

A moderate variety of shades among the planks creates balance and lightness

Natural surface without the pointing, oiling and planing typically needed with wood

Venature raffinate, nodi delicati e movimenti equilibrati

Moderata stonalizzazione tra le assi: equilibrio e leggerezza

Superficie naturale senza stuccature, oliature e piallature tipiche del legno



La surface effet bois reproduit un matériau qui n'a subi aucun façonnage supplémentaire. L'absence de sophistications fait ressortir tout le naturel du chêne et rend la collection parfaite pour la conception d'espaces authentiques. Parfaitement éclectique, l'effet chêne épouse parfaitement soit les matériaux effet pierre et ciment soit les notes de couleur.

Die Holzoptik der Oberfläche reproduziert ein unbearbeitetes Material in seinem Originalzustand. So kommt die ganze, natürliche Wirkung der Eiche zum Vorschein. Eine ideale Kollektion für die Gestaltung von Räumen, die ein Gefühl der Authentizität vermitteln sollen. Sie ist ausgesprochen vielseitig und lässt sich mit Materialien in Naturstein- oder Zementoptik ebenso gut kombinieren wie mit Farbakzenten.

La superficie efecto madera reproduce un material que no ha tenido procesos adicionales. Gracias a la carencia de transformaciones se resalta toda la naturaleza del Roble, convirtiendo la colección en la ideal para proyectar espacios genuinos. Perfectamente versátil, se combina con los materiales efecto piedra y cemento añadiéndoles notas de color.

Плитка имитирует древесину без специальных обработок, благодаря чему на поверхности проступает вся натуральность фактуры дуба. Поэтому коллекция придает пространствам теплый естественный вид, а кроме того, великолепно сочетается с плитками под камень и цемент и с яркими цветовыми акцентами.

The wood-effect surface reproduces a natural, unworked material. The raw look brings out the essential nature of the oak, making the collection ideal for the design of authentic spaces. Perfectly versatile, it combines with stone and concrete-effect materials as well as with color accents.

La superficie effetto legno riproduce un materiale che non ha subito lavorazioni aggiuntive. L'assenza di sofisticazioni fa emergere tutta la naturalezza del Rovere, rendendo la collezione ideale per la progettazione di spazi genuini. Perfettamente versatile, si abbina a materiali effetto pietra e cemento così come ad accenti di colore.

*oak
inspiration*

NATURAL AMBIANCE

shades for a cozy atmosphere



The collection is inspired by the essence of natural oak in its purity, which is then expressed in an elegant, sophisticated, contemporary and versatile range of colors.

La collezione s'ispira all'essenza del Rovere naturale nella sua purezza che viene declinato in una gamma cromatica elegante e sofisticata, contemporanea e versatile.

La collection s'inspire de l'essence du chêne naturel, dans toute sa pureté, décliné dans une gamme chromatique élégante et sophistiquée, contemporaine et éclectique.

Die Kollektion ist am natürlichen Eichenholz in seiner reinsten Form inspiriert, das in einer elegant-edlen Farbpalette wiedergegeben wird. Zeitgerecht und vielseitig.

La colección se inspira en la esencia del roble natural en su pureza que se declina en una gama cromática elegante y sofisticada, contemporánea y versátil.

Коллекция имитирует натуральный дуб в элегантной, современной, функциональной цветовой гамме.



atlas concorde

LIGHT *refined, fresh*

WHISKY *warm, timeless*

NATURAL *balanced, versatile*

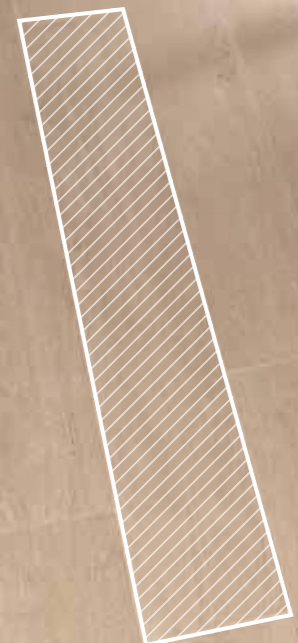
CASHMERE *distinctive, contemporary*



atlas concorde

18,5x150 cm

size



atlas concorde

Le projet en finition mate est décliné dans trois formats. Le format 25x150 est accompagné du format 18,5x150, qui donne de la profondeur au sol et le rend élégant et harmonieux. La gamme est complétée par le format 15x90 qui est particulièrement adapté aux petits espaces ou aux solutions de pose décoratives. Tous les formats garantissent d'excellentes performances antiglisse (R10 A).

Das Projekt in matter Oberfläche ist in drei Formate gegliedert. Neben dem Format 25x150 verleiht das Format 18,5x150 dem Bodenbelag Schwung und sorgt für Eleganz und Harmonie. Das Format 15x90 eignet sich schließlich besonders für kleinere Räume und für dekorative Verlegemuster. Alle Formate garantieren eine ausgezeichnete Rutschfestigkeit (R10 A).

El proyecto de acabado matt está disponible en tres formatos. El 25x150 se combina con el 18,5x150, regalando al pavimento elegancia y armonía. Completa la gama el formato 15x90, particularmente apropiado para espacios pequeños o para colocaciones decorativas. Todos los formatos garantizan excelentes características antideslizantes (R10 A).

Матовые плитки коллекции представлены в трех форматах. Первые два, 25x150 и 18,5x150, придают полам стройный, элегантный, гармоничный вид. Формат 15x90 великолепно подходит для небольших помещений или для декоративных схем укладки. Все форматы обладают отличным сопротивлением скольжению (R10 A).

available sizes

FORMATI DISPONIBILI

25x150 cm - 9⁷/₈"x59"

18,5x150 cm - 7¹/₄"x59"

15x90 cm - 5⁷/₈"x35³/₈"

INTERIOR
DESIGN

surfaces for
harmonious
spaces

The matte finish collection is available in three sizes. In addition to the 25x150 format there is an 18.5x150 size that adds movement to the floor, making it elegant and harmonious. The range is completed with the 15x90 tile, particularly suited for small spaces or decorative installations. All sizes ensure excellent anti-slip performance (R10 A).

Il progetto in finitura matt è declinato in tre formati. Il 25x150 è affiancato dal 18,5x150, che dona slancio al pavimento rendendolo elegante e armonico. Completa la gamma il 15x90, particolarmente adatto a spazi piccoli o a soluzioni di posa decorative. Tutti i formati garantiscono eccellenti prestazioni antiscivolo (R10 A).

NID : ESSENTIALS

18,5x150 size: dynamic and elegant

Versatility for commercial and residential projects

R10 A non-slip performance

Formato 18,5x150: slancio ed eleganza

Versatilità per progetti commerciali e residenziali

Prestazioni antiscivolo R10 A

OPEN AIR

resistant and comfortable exteriors

The collection includes 2 cm thickness, porcelain tile surfaces to meet the technical and design needs of contemporary exteriors.

La collezione è arricchita dalle superfici in gres porcellanato in 2 cm di spessore, per rispondere alle esigenze tecniche e progettuali specifiche di esterni contemporanei.

NID : ESSENTIALS

Porcelain tiles for contemporary exteriors

Design continuity between indoors and outdoors

Superior outdoor anti-slip properties (R11 C)

Gres porcellanato per esterni contemporanei

Continuità progettuale tra interno ed esterno

Elevate proprietà antiscivolo in esterno (R11 C)



WHISKY



CASHMERE



available sizes

FORMATI DISPONIBILI

40x120 cm - 15³/₄"x47¹/₄"

60x60 cm - 23⁵/₈"x23⁵/₈"



La collection est enrichie de surfaces en grès cérame de 2 cm d'épaisseur pour répondre aux exigences techniques et de conception spécifiques des extérieurs contemporains.

Die Kollektion wird durch Feinsteinzeugoberflächen in 2 cm Stärke ergänzt, um auch den spezifischen technischen Anforderungen zeitgerechter Außenbereiche gerecht zu werden.

Las superficies de gres porcelánico de 2 cm de grosor enriquecen la colección respondiendo a las exigencias técnicas y de diseño específicos para ambientes interiores y exteriores.

Коллекция включает керамогранит толщиной 2 см для технически и эстетически передового оформления наружных пространств.



3dwall
design

atlas concorde

WALL TILES | 40X80 CM - 15³/₄"x31¹/₂"



atlas concorde

DECORATIVE

contemporary and decorative soul

The project is distinguished by its extensive decorative range. In addition to the many porcelain decorations, including classic motifs like chevron, herringbone and tatami, it's the three-dimensional, wood-effect, ceramic wall tiles that make the difference, for an original look on the wall.

Il progetto si distingue per la sua ampia selezione decorativa. Oltre ai numerosi decori in gres porcellanato, tra cui temi classici come chevron, herringbone e tatami, sono i rivestimenti ceramici tridimensionali effetto legno a fare la differenza, per un look inedito a parete.



atlas concorde

PORCELAIN TILES



atlas concorde

decor hint

Le projet se distingue de par une vaste sélection décorative. Outre les nombreux décors en grès cérame, comme les thèmes classiques chevron, herringbone et tatami, ce sont les revêtements céramiques tridimensionnels effet bois qui font la différence pour créer un mur au look inédit.

Das Projekt besticht mit einer reichen Auswahl an Dekoren. Neben den zahlreichen Dekoren aus Feinsteinzeug, darunter klassische Themen wie Chevron, Herringbone und Tatami, bestechen auch und vor allem die dreidimensionalen Wandfliesen mit Holzoptik, die für einen innovativen Look an der Wand sorgen.

El proyecto se distingue por su amplio abanico decorativo. Además de las numerosas decoraciones de gres porcelánico, con los temas clásicos como el chevrón, herringbone y tatami, son los revestimientos cerámicos tridimensionales efecto madera los que hacen la diferencia, para que la pared adquiera un look inédito y encantador.

Проект отличается богатым набором декоративных элементов. Помимо традиционных керамогранитных декоров, таких как Chevron, Herringbone и Tatami, доступны трехмерные плитки под дерево, придающие стенам оригинальную стильность.

ENVENVELOPING

moments of

peace



Natural atmosphere, contemporary appeal: the wood-effect porcelain tiles, in a light and modern shade, envelop the hotel room in a perfect combination with the simplicity of stone-effect surfaces. The ambience is intimate and comforting, for a contemporary and soothing space.

Atmosfera naturale, appeal contemporaneo: il gres porcellanato effetto legno in una tonalità chiara e moderna avvolge la camera hotel in un abbinamento perfetto con l'essenzialità di superfici effetto pietra. La dimensione è intima e raccolta, per un effetto *cocoon* contemporaneo.

HOTEL
bedroom



Atmosphère naturelle et emotion contemporaine : le grès cérame effet bois, dans une tonalité claire et moderne, enveloppe la chambre d'hôtel en épousant parfaitement la sobriété des surfaces effet pierre. L'atmosphère est intime et recueillie, pour un effet cocoon contemporain.

Natürliche Atmosphäre, zeitgemäße Optik: Feinsteinzeug mit Holzoptik in heller, moderner Farbgebung prägt das Hotelzimmer im perfektem Mix mit Oberflächen in Natursteinoptik. Die Abmessungen sind für einen zeitgemäßen Kokon-Effekt gut abgewogen.

Atmósfera natural, fascinación contemporánea: el gres porcelánico efecto madera en una tonalidad clara y moderna envuelve la habitación del hotel en una armonía perfecta con las superficies efecto piedra. El entorno es íntimo y profundo dando lugar a un efecto cocoon contemporáneo.

Натуральная и современная атмосфера: керамогранит под дерево светлых оттенков стильно декорирует номер отеля в сочетании с лаконичной фактурой камня. Благоприятная обстановка окутывает приятным уютом.

- **18.5x150: slender porcelain tile planks**
18,5x150: un formato slanciato in gres porcellanato



HOTEL
bedroom



atlas concorde

- **Microstructure that is natural and pleasant to the touch**
Microstruttura gradevole e naturale al tatto



atlas concorde

- R10 A anti-slip grip for contemporary hospitality projects
Prestazioni antiscivolo R10 A per progetti dell'ospitalità contemporanei



atlas concorde

Porcelain planks for an original Chevron installation, mixing wood and stone effects.

Listello in gres porcellanato per l'originale posa Chevron, proposta con l'abbinamento effetto legno e pietra.

Listel en grès cérame pour une pose originale en chevron, proposée en association à l'effet bois et pierre. Feinsteinzeugleiste für eine ansprechende, mit Holz- und Steinoptik kombinierte Chevron-Verlegung. El listel de gres porcelánico es ideal para la colocación original Chevrón, propuesta en combinación de efecto madera y piedra. Керамогранитные планки для елочной укладки и оригинального сочетания древесного и каменного рисунков.

light

Clair et délicat, le grès cérame effet bois reprend l'aspect le plus pur de la matière. Hell und Delikat, die Holzoptik in Feinsteinzeug vermittelt die reine Seele des Materials. Claro y delicado, el gres porcelánico efecto madera evoca el espíritu más puro de la materia. Светлый керамогранит воспроизводит натуральную сущность дерева.

Light-colored and delicate, the porcelain tile with a wood effect reflects the pure soul of the original material. Chiaro e delicato, il gres porcellanato effetto legno riprende l'anima più pura della materia.

atlas concorde



atlas concorde

- Material without pores that does not absorb water
Materiale senza pori che non assorbe acqua



PORCELAIN TILES

NID Light 18,5x150 cm - 7¹/₄"x59"
NID Light Chevron 11,5x67 cm - 4¹/₂"x26³/₈"
Kone White 75x150 cm - 29¹/₂"x59"
Kone White Chevron 11,5x67 cm - 4¹/₂"x26³/₈"

WALL TILES

3D Wall Design Flash White 40x80 cm - 15³/₄"x31¹/₂"



atlas concorde

Les revêtements tridimensionnels présentent l'esthétisme du chêne enrichi de clairs-obscur, pour une réinterprétation élégante de la matière naturelle.

Dreidimensionale Wandbeläge mit Eichenoptik und interessanten Hell-/Dunkel-Effekten: eine neue und elegante Interpretation des natürlichen Materials.

Los revestimientos tridimensionales presentan la estética del Roble enriquecida de clarososcuros, dando como resultado una interpretación nueva y elegante de la material natural.

Трехмерная плитка с фактурой дуба и богатой игрой светотени становится актуальной интерпретацией природного материала.

WALL TILES

NID 3D Wooden Mix Light-Cashmere 40x80 cm - 15³/₄"x31¹/₂"

HO
TEL

bathroom



Three-dimensional wall tiles present the look of oak enriched with a play of light and shadows, for an elegant and new interpretation of the natural material.

Rivestimenti tridimensionali presentano l'estetica del Rovere arricchita di chiaroscuri, per una interpretazione elegante e nuova della materia naturale.



atlas concorde

NID
3d wall tiles

AVAILABLE IN 2 COLORS:
LIGHT-CASHMERE & NATURAL-WHISKY

LIVING

*inside
and out*



atlasconcorde



Freedom in the living space to feel comfortable with visual continuity between the indoors and outdoors. The exterior with the large 40x120 size combines the look of the oak wood effect with superior technical properties. Inside, the natural purity of the material adorns the various areas of the house.

Libertà nello spazio abitativo per sentirsi a proprio agio in continuità visiva tra interno ed esterno. L'outdoor con il grande formato 40x120 unisce estetica effetto legno Rovere a elevate proprietà tecniche. Nell'interno la purezza naturale della materia contamina i vari ambienti della casa.

RESIDENTIAL
villa



Liberté de l'habitat pour se sentir à l'aise avec une continuité visuelle entre l'intérieur et l'extérieur. Avec le grand format 40x120, l'extérieur associe l'esthétisme effet chêne à de hautes propriétés techniques. À l'intérieur, la pureté naturelle de la matière contamine les différentes pièces de la maison.

Freiheit des Wohnraums bedeutet, sich in optischer Kontinuität innen wie außen gleichermaßen wohlfühlen. Der Außenbereich vereint mit dem Großformat 40x120 in Eichenholzoptik mit den ausgezeichneten technischen Eigenschaften. Innen prägt die natürliche Reinheit der Materie die einzelnen Wohnbereiche.

Libertad en entornos residenciales para sentirse a su aire con continuidad visual entre interior y exterior. El exterior con el sugerente formato 40x120 proporciona un equilibrio estético efecto madera Roble de elevadas propiedades técnicas. En el interior la pureza de la materia contamina los diferentes ambientes de la casa.

Дом, который позволяет чувствовать себя уютно как внутри, так и снаружи. На улице большой формат 40x120 объединяет рисунок дуба с высокими техническими характеристиками. В доме натуральность материала тепло украшает разные помещения.



- R11 C outdoor porcelain tiles ideal for humid and wet areas
Gres porcellanato da esterno R11 C ideale per zone umide e bagnate

RESIDENTIAL *villa*



- Perfectly coordinated interiors and exteriors
Interni ed esterni perfettamente coordinati



- Trim tiles for outdoors and pools for designing in freedom
Pezzi speciali da esterno e piscina per progettare in libertà

atlas concorde

PORCELAIN TILES

NID Cashmere Lastra 20mm 40x120 cm - 15³/₄"x47¹/₄"

LASTRA 20 mm TRIM TILES

NID Cashmere Round 33x120 cm - 13"x47¹/₄"
NID Cashmere Griglia 15x60 cm - 5⁷/₈"x23⁵/₈"
NID Cashmere Elemento L SP 33x120 cm - 13"x47¹/₄"

NID Cashmere Round Angolare 33x120 cm - 13"x47¹/₄"
NID Cashmere Elemento L SP Angolare 33x33 cm 13"x13"



outdoor paving
± 2 cm

Floors with 2 cm thickness oak-effect porcelain pavers have a textured surface that also guarantees anti-slip performance outdoors.
Pavimenti in gres porcellanato 2 cm effetto Rovere presentano una superficie strutturata che garantisce anche in esterno anti-scivolosità.

Sols en grès cérame 2 cm effet chêne rouvre présentant une surface structurée, la caractéristique anti-glissement est garantie aussi bien à l'extérieur. Bodenbeläge aus Feinsteinzeug mit 2 cm Stärke in Eichenoptik und strukturierter Oberfläche, die auch im Freien Rutschfestigkeit garantieren. Pavimentos de gres porcelánico de 2 cm efecto Roble presentan una superficie abujardada que garantiza en los exteriores propiedad antideslizante. Уличный керамогранит толщиной 2 см под дуб имеет структурную поверхность, препятствующую скольжению.

atlas concorde

- Color, size and surface finish do not alter over time due to the action of weather agents
Colore, dimensione e superficie non si alterano nel tempo e con l'azione degli agenti atmosferici



atlas concorde



3d wooden

atlas concorde

Irregular horizontal lines elegantly recall the look of stacked wooden planks.

Linee orizzontali irregolari riprendono con eleganza il tema delle assi di legno accatastate.

Les lignes horizontales et irrégulières reprennent élégamment le thème des planches de bois empilées. Unregelmäßige, waagerechte Linien greifen elegant das Thema gestapelter Holzbohlen auf. Líneas horizontales irregulares evocan con elegancia el tema de las tablas de madera apiladas. Неровные горизонтальные линии напоминают уложенные штабелем деревянные доски.



- Resistant to salty and chlorinated water: ideal for swimming pools
Resiste all'acqua salata e clorata: ideale per le piscine

PORCELAIN TILES

NID Cashmere 18,5x150 cm - 7¹/₄"x59"
NID Cashmere Tatami 22,5x90 cm - 8⁷/₈"x35³/₈"
NID Cashmere Lastra 20mm 40x120 cm - 15³/₄"x47¹/₄"

LASTRA 20 mm TRIM TILES

NID Cashmere Round 33x120 cm - 13"x47¹/₄"
NID Cashmere Griglia 15x60 cm - 5⁷/₈"x23⁵/₈"

WALL TILES

NID 3D Wooden Mix Light-Cashmere 40x80 cm - 15³/₄"x31¹/₂"

enjoying
 MOMENTS
 of relaxation



A room for relaxing both body and mind, where the motif plays on the natural harmony of the oak effect. In the design, surfaces inspired by wood stand out in a bright shaded nuance. Those who live in the space experience a deep sense of authenticity.

Una stanza per il relax di corpo e mente dove il *leitmotiv* gioca sull'armonia naturale dell'effetto Rovere. Nella progettazione, risaltano superfici ispirate al legno, in una nuance luminosa con sfumature accennate. Chi vive lo spazio respira un profondo senso di autenticità.

BEAUTY
 spa



Une pièce pour le repos du corps et de l'esprit, où le leitmotiv joue sur l'harmonie naturelle de l'effet chêne. La conception fait ressortir les surfaces qui s'inspirent du bois, dans une tonalité lumineuse aux nuances estompées. Pour un habitat qui transmet un sens profond d'authenticité.

Ein Raum, in dem sich Geist und Körper entspannen können. Als Leitmotiv ein Spiel mit der natürlichen Harmonie der Eichenoptik. Im Vordergrund des Projektes stehen am Holz inspirierte Oberflächen in einem leuchtenden Farbton mit feinen Nuancen. Dieser Raum vermittelt eine intensive Empfindung wahrer Authentizität.

Una habitación dedicada al relax del cuerpo y de la mente donde el leitmotiv juega con la natural armonía compositiva del efecto Roble. En el diseño, resaltan superficies inspiradas en la madera, un matiz luminoso con gradaciones suaves. Quien vive el espacio respira un profundo sentido de identidad.

Пространство для релаксации души и тела, где лейтмотивом звучит натуральность фактуры дуба. «Древесную» поверхность характеризует светлый цвет с мягкими оттенками, дарящий ощущение аутентичности.



atlas concorde

- The oak wood effect meets minimal neutral backgrounds
L'effetto legno Rovere incontra campiture neutre minimali

BEAUTY
spa



atlas concorde



- R10 A non-slip grip for wellness spaces
Prestazioni antiscivolo R10 A per gli spazi benessere



natural

Porcelain tiles that recall the natural warmth of oak wood in a bright and versatile shade.
Gres porcellanato che richiama il calore naturale del legno Rovere in una tonalità luminosa e versatile.

Le grès cérame évoque la chaleur naturelle du chêne dans une tonalité lumineuse et éclectique.
Feinsteinzeug, das in einem leuchtenden und vielseitigen Farbton die natürliche Wärme von Eichenholz wiedergibt.
Gres porcelánico que evoca el calor natural de la madera Roble en una tonalidad luminosa y versátil.
Керамогранит в своих светлых оттенках передает натуральное тепло дуба.



atlas concorde

- Impermeable to water and humidity, which makes it suitable for wellness centres and spas
Resistente all'acqua e all'umidità, è ideale per centri benessere e SPA

mosaico domino

The dynamic meeting of warmth and simplicity recreates the look of a domino chain.

L'incontro dinamico tra calore e essenzialità ricrea il gioco dei vuoti e dei pieni delle catene del domino.

La rencontre dynamique entre chaleur et minimalisme recrée le jeu des vides et des pleins des chaînes du domino. Die dynamische Begegnung zwischen Wärme und Schlichtheit bildet das Spiel aus dem Vollem und dem Leeren von Domino-Ketten nach. El encuentro dinámico entre calor y esencialidad recrea el juego de los huecos y de los llenos de las cadenas del dominó. Теплота и лаконичность – в динамичном сочетании пустот и заполненных пространств, характерном для цепей домино.



atlas concorde



atlas concorde

- Variations and movements in surfaces typical of natural wood
 Variegature e movimenti in superficie tipici del legno naturale

PORCELAIN TILES

NID Natural 18,5x150 cm - 7 1/4"x59"
 NID Natural Mosaico Domino 29,7x30,6 cm - 11 5/8"x12"
 Arkshade Grey 75x150 cm - 29 1/2"x59"



atlas concorde

gathering in an
**AUT
 HEN
 TIC**
ambiance



atlas concorde



Versatile, dynamic and creative. The design of the space combines the warm and delicate touch of porcelain tile surfaces that interpret the oak in a contemporary shade with contrasting bold colors. The atmosphere expresses a distinctive natural feeling.

Versatile, dinamica e creativa. La progettazione dello spazio unisce il tocco caldo e delicato di superfici in gres porcellanato che interpretano il Rovere in una tonalità contemporanea, a cromatismi audaci a contrasto. L'atmosfera esprime una naturalezza che si distingue.

COFFEE
Library



atlas concorde

Éclectique, dynamique et créative. La conception de l'espace allie la touche chaude et délicate des carreaux en grès cérame qui réinterprètent le chêne dans une tonalité contemporaine à des chromatismes en contraste très audacieux. L'atmosphère exprime un naturel de grand impact.

Vielseitig, dynamisch und kreativ. Das Raumprojekt vereint die warme und delikate Wirkung von Feinsteinzeugflächen mit Eichenholzoptik in einem zeitgerechten Farbton mit gewagten Kontrastfarben. Die Atmosphäre drückt eine deutliche Natürlichkeit aus.

Versátil, dinámico y creativo. El diseño del espacio conjuga la nota cálida y delicada de las superficies de gres porcelánico de efecto Roble en una tonalidad contemporánea, con cromatismos intrépidos en contraste. La atmósfera expresa una naturaleza relajada y que destaca.

Функциональный, динамичный, креативный. Дизайн помещения сочетает теплый современный тон керамогранита под дуб со смелыми контрастными цветами. В интерьере царит выразительная натуральная атмосфера.

atlas concorde

- The 25x150 size underlines the elegance of the surfaces
Formato 25x150 sottolinea l'eleganza di superficie

COFFEE
Library



atlas concorde

- Perfectly measured use of knots and veins
Nodi e venature calibrati alla perfezione



atlas concorde

- Perfectly balanced range of shades in the strips
Stonalizzazione tra le assi perfettamente bilanciata



atlas concorde

herringbone

The mosaic tiles form a herringbone module suitable for volumes and decorative walls.

Le tessere del mosaico compongono un modulo a spina di pesce adatto anche su volumi e quinte a rivestimento.

Les tesselles de la mosaïque composent un module en chevron qui est également adapté aux volumes et aux décors du revêtement. Die Mosaiksteinchen bilden ein Fischgrätmodul, das sich auch für einzelne Volumen und Kulissen an der Wand eignet. Las teselas del mosaico componen un módulo de espina de pez apropiado para revestimientos de grandes dimensiones y quintas. Элементы мозаики образуют елочный рисунок, которым можно украшать также выступающие архитектурные детали и перегородки.

cashmere




Grès cérame effet chêne dans une tonalité inédite et distinctive qui va au-delà de l'inspiration naturelle. Feinsteinzeug in Eichenholzoptik in einer innovativen bestimmenden Nuance, die das natürliche Vorbild noch übertrifft. Gres porcelánico efecto Roble en una gradación inédita y distinguida que va más allá de la inspiración natural. Керамогранит под дуб оригинального теплого цвета выходит за рамки естественной натуральности.

Oak-effect porcelain tiles in an original and distinctive nuance that goes beyond natural inspiration. Gres porcellanato effetto Rovere in una nuance inedita e distintiva che va oltre l'ispirazione naturale.

atlas concorde

- Wear resistant to foot traffic
Non teme l'usura e il calpestio



atlas concorde



- Aesthetic impact in large commercial and contemporary residential projects
Impatto estetico in ampi progetti commerciali e residenziali evoluti

PORCELAIN TILES

NID Cashmere 25x150 cm - 9⁷/₈"x59"
 NID Cashmere Herringbone 36,2x41,2 cm - 14¹/₈"x16¹/₈"
 Arkshade Grey 75x150 cm - 29¹/₂"x59"

WALL TILES

Arkshade Yellow 40x80 cm - 15³/₄"x31¹/₂"
 Arkshade Gemstone 40x80 cm - 15³/₄"x31¹/₂"
 Arkshade Sage 40x80 cm - 15³/₄"x31¹/₂"
 Arkshade Sky 40x80 cm - 15³/₄"x31¹/₂"
 Arkshade Red 40x80 cm - 15³/₄"x31¹/₂"
 Arkshade Blue 40x80 cm - 15³/₄"x31¹/₂"

IN DOOR E OUT DOOR

harmony



Residential projects in which the indoors and outdoors converse naturally. In these 2 cm thickness outdoor porcelain tile floors, the oak effect is combined with excellent technical properties. Indoors, the purity of the original material is enhanced by playing with decorative patterns and contemporary shapes.

Progetti residenziali in cui dentro e fuori dialogano con naturalezza. Nei pavimenti esterni in gres porcellanato 2 cm l'effetto Rovere si unisce a ottime proprietà tecniche. In interno la purezza della materia d'ispirazione arreda giocando con pattern decorativi originali e con geometrie attuali.

COUNTRYSIDE
home



Projets résidentiels où l'intérieur dialogue avec l'extérieur avec le plus grand naturel. Pour les sols d'extérieur en grès cérame de 2 cm d'épaisseur, l'effet chêne est allié à d'excellentes propriétés techniques. À l'intérieur, la pureté de la matière d'inspiration déco en jouant avec des motifs décoratifs originaux aux géométries modernes.

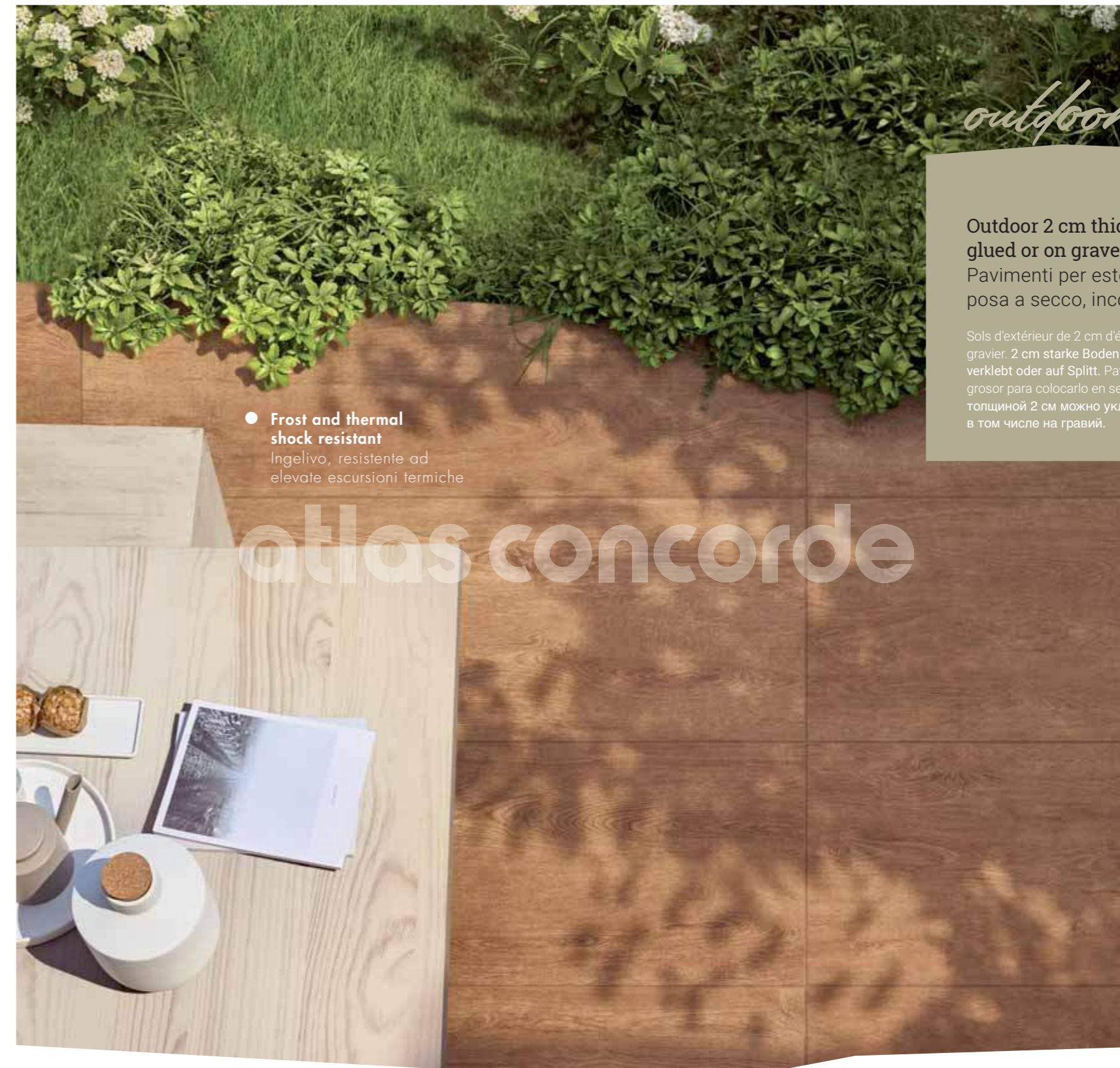
Wohnungsprojekte, in denen Innen und Außen in natürlichem Dialog stehen. Die Außenbeläge aus 2 cm starkem Feinsteinzeug vereinen Eichenholzoptik mit hervorragenden technischen Eigenschaften. Der Innenraum wird durch die Reinheit des als Vorbild dienenden Materials im Spiel mit originellen Mustern und zeitgerechten Geometrien gestaltet.

Proyectos residenciales en los que el interior y el exterior dialogan con naturalidad. En los pavimentos exteriores de gres porcelánico de 2 cm, el efecto Roble se conjuga con las excelentes propiedades técnicas. En los pavimentos interiores la pureza de la materia de inspiración deco jugando con pattern decorativos originales y con geometrías de última moda.

Дом, в котором наружные пространства стильно гармонируют с внутренними. Уличные покрытия из 2-х миллиметрового керамогранита сочетают фактуру дуба с превосходными техническими качествами. В интерьерах выстроены оригинальные декоративные и геометрические мотивы.

- **Resistant to color-fading due to sunlight exposure**
Resistente alla luce, non cambia colore nel tempo

COUNTRYSIDE
home



outdoor paving
≠ 2 cm

Outdoor 2 cm thickness pavers laid dry, glued or on gravel.
Pavimenti per esterni 2 cm di spessore in posa a secco, incollata o su ghiaia.

Sols d'extérieur de 2 cm d'épaisseur à pose à sec, collée ou sur gravier. 2 cm starke Bodenbeläge für Außenbereiche. Trockenverlegt, verklebt oder auf Splitt. Pavimentos para exteriores de 2 cm de grosor para colocarlo en seco, pegado o en grava. Уличную плитку толщиной 2 см можно укладывать клеевым или сухим способом, в том числе на гравий.

- **Frost and thermal shock resistant**
Ingelivo, resistente ad elevate escursioni termiche

atlas concorde

PORCELAIN TILES

NID Whisky Lastra 20mm 40x120 cm - 15³/₄"x47¹/₄"



atlasconcorde

- The 40x120 size guarantees greater stability
Il formato 40x120 garantisce maggiore stabilità



PORCELAIN TILES

NID Whisky Lastra 20mm 40x120 cm - 15³/₄"x47¹/₄"

whisky

Porcelain tiles reflect the warm and traditional soul of oak.
Il gres porcellanato interpreta il legno Rovere nella sua anima calda e più tradizionale.

Le grès cérame interprète l'âme chaude et traditionnelle du bois de chêne. Das Feinsteinzeug interpretiert die warme und traditionellere Seite des Eichenholzes. El gres porcelánico interpreta la madera Roble en su esencia más cálida y más tradicional. Керамогранит воспроизводит теплую традиционную красоту дуба.

PORCELAIN TILES

NID Whisky 18,5x150 cm - 7¹/₄"x59"



atlasconcorde

- Design versatility indoors and out
Versatilità progettuale in interno ed esterno

chevron

Grand listel élégant et typique du bois qui permet de créer des trames décoratives originales et personnalisées. Die schlanke und elegante, für Holz typische Dielenform eignet sich ideal für originelle und individuelle Dekorstrukturen. Un listón esbelto y elegante típico de la madera para tramas decorativas originales y personalizadas. Элегантные вытянутые планки под дерево позволяют выстраивать индивидуальные схемы укладки.

A slim and elegant plank typical of wood that allows for original and personalized decorative weaves. Un listone slanciato ed elegante tipico del legno che consente trame decorative originali e personalizzate.



mosaico esagono

Hexagonal shapes reinterpret the natural look of wood by offering a contemporary decorative solution. Geometrie esagonali reinterpretano la naturalità del legno offrendo una soluzione decorativa attuale.

Les géométries hexagonales réinterprètent le caractère naturel du bois en offrant une solution décorative particulièrement moderne. Sechseckige Geometrien interpretieren die natürliche Holzoptik und bieten eine aktuelle, dekorative Lösung. Geometrias hexagonales evocan la naturalidad de la madera ofreciendo una solución decorativa y actual. Актуальные шестигранные декоры стильно интерпретируют текстуру дерева.



- The warmth and charm of wood in spaces that require high resistance to water and humidity
Il calore e il fascino del legno in ambienti che richiedono elevata resistenza all'acqua e all'umidità

PORCELAIN TILES

NID Whisky Chevron 11,5x67 cm - 4¹/₂"x26³/₈"
NID Whisky Mosaico Esagono 30x35 cm - 11³/₄"x13³/₄"

NID PORCELAIN TILES

25x150 cm - 97/8"x59" ± 9,5 mm

NID Light
25x150 cm / 97/8"x59"



NID Natural
25x150 cm / 97/8"x59"



NID Whisky
25x150 cm / 97/8"x59"



NID Cashmere
25x150 cm / 97/8"x59"



COLOURED BODY PORCELAIN TILES - RECTIFIED MONOCALIBER

GRES PORCELLANATO COLORATO IN MASSA - RETTIFICATO MONOCALIBRO

Grès cérame coloré dans la masse - Rectifié mono-calibre / Durchgefärbtes Feinsteinzeug - Geschliffen einkalibrig

Gres porcelánico coloreado en masa - Rectificado monocolor / Керамический гранит окрашенный в массе - Ретифицированный в одном калибре



TRAFFIC R10A

NID PORCELAIN TILES

18,5x150 cm - 7¹/₄"x59"
15x90 cm - 5⁷/₈"x35³/₈"

± 9,5 mm
± 9 mm



TRAFFIC R10A

NID Light
18,5x150 cm
7¹/₄"x59"



NID Natural
18,5x150 cm
7¹/₄"x59"



NID Whisky
18,5x150 cm
7¹/₄"x59"



NID Cashmere
18,5x150 cm
7¹/₄"x59"



NID Light
15x90 cm
5⁷/₈"x35³/₈"



NID Natural
15x90 cm
5⁷/₈"x35³/₈"



NID Whisky
15x90 cm
5⁷/₈"x35³/₈"



NID Cashmere
15x90 cm
5⁷/₈"x35³/₈"



COLOR-SHADING STONALIZZAZIONE



V2 SLIGHT
VARIATION

PORCELAIN TILES OUTDOOR PAVING ± 20 mm



TRAFFIC PAVING R11C

NID Whisky
40x120 cm
15³/₄"x47¹/₄"



NID Cashmere
40x120 cm
15³/₄"x47¹/₄"



NID Whisky
60x60 cm
23⁵/₈"x23⁵/₈"



NID Cashmere
60x60 cm
23⁵/₈"x23⁵/₈"



LASTRA 20E

For further details on the 20mm product, relevant trims and the installation systems, in particular for recommendations, restrictions of use, and precautions during installation, please refer to the LASTRA 20mm section on the Atlas Concorde website or to the LASTRA 20mm catalogue. Per dettagli sul prodotto e sui relativi pezzi speciali in 20 mm di spessore, per i sistemi di posa e, in particolare, per raccomandazioni, accorgimenti, limitazioni di utilizzo e precauzioni in fase di posa, si raccomanda di prendere visione del catalogo LASTRA 20mm e della sezione LASTRA 20mm del sito Atlas Concorde.

NID PORCELAIN TILES DECORS

NID Light
Mosaico Esagono
30x35 cm / 11³/₄"x13³/₄"



NID Natural
Mosaico Esagono
30x35 cm / 11³/₄"x13³/₄"



NID Whisky
Mosaico Esagono
30x35 cm / 11³/₄"x13³/₄"



NID Cashmere
Mosaico Esagono
30x35 cm / 11³/₄"x13³/₄"



NID Light Herringbone
36,2x41,2 cm / 14¹/₈"x16¹/₈"



NID Natural Herringbone
36,2x41,2 cm / 14¹/₈"x16¹/₈"



NID Whisky Herringbone
36,2x41,2 cm / 14¹/₈"x16¹/₈"



NID Cashmere Herringbone
36,2x41,2 cm / 14¹/₈"x16¹/₈"



NID Light
Mosaico Intreccio
35x35 cm / 13³/₄"x13³/₄"



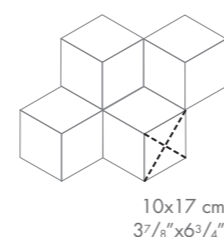
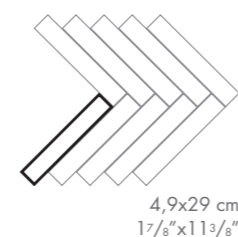
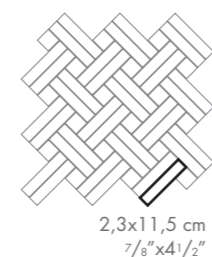
NID Natural
Mosaico Intreccio
35x35 cm / 13³/₄"x13³/₄"



NID Whisky
Mosaico Intreccio
35x35 cm / 13³/₄"x13³/₄"



NID Cashmere
Mosaico Intreccio
35x35 cm / 13³/₄"x13³/₄"



NID Light Tatami
22,5x90 cm / 8⁷/₈"x35³/₈"



NID Natural Tatami
22,5x90 cm / 8⁷/₈"x35³/₈"




NID Whisky Tatami
22,5x90 cm / 8⁷/₈"x35³/₈"



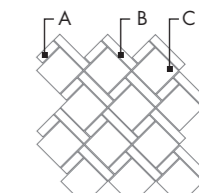
NID Cashmere Tatami
22,5x90 cm / 8⁷/₈"x35³/₈"



NID Natural Cassettone
46,2x46,2 cm / 18¹/₄"x18¹/₄"



NID Natural Mosaico Domino
29,7x30,6 cm / 11⁵/₈"x12"



A 1,7x5 cm - 5/8"x2"
B 1,7x8,7 cm - 5/8"x3³/₈"
C 6,8x6,8 cm - 2³/₈"x2³/₈"

NID Light Chevron
11,5x67 cm / 4¹/₂"x26³/₈"



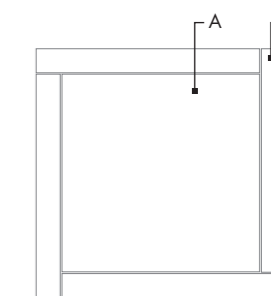
NID Natural Chevron
11,5x67 cm / 4¹/₂"x26³/₈"



NID Whisky Chevron
11,5x67 cm / 4¹/₂"x26³/₈"



NID Cashmere Chevron
11,5x67 cm / 4¹/₂"x26³/₈"



A 36,6x36,6 cm - 14³/₈"x14³/₈"
B 41,5x4,5 cm - 16³/₈"x1³/₄"

NID 3D WALL TILES

40x80 cm - 15³/₄"x31¹/₂" ± 10 mm 3D



WHITEBODY WALL TILES - RECTIFIED MONOCALIBER

RIVESTIMENTI IN PASTA BIANCA - RETTIFICATO MONOCALIBRO

Revêtements en pâte blanche - Rectifié mono-calibre / Weißscherbige Wandfliesen - Geschliffen einkalibrig

Revestimientos en pasta blanca - Rectificado monocolor / Настенная плитка из белой глины - Ретицированный в одном калибре

NID 3D Wooden Mix Light-Cashmere

40x80 cm / 15³/₄"x31¹/₂"



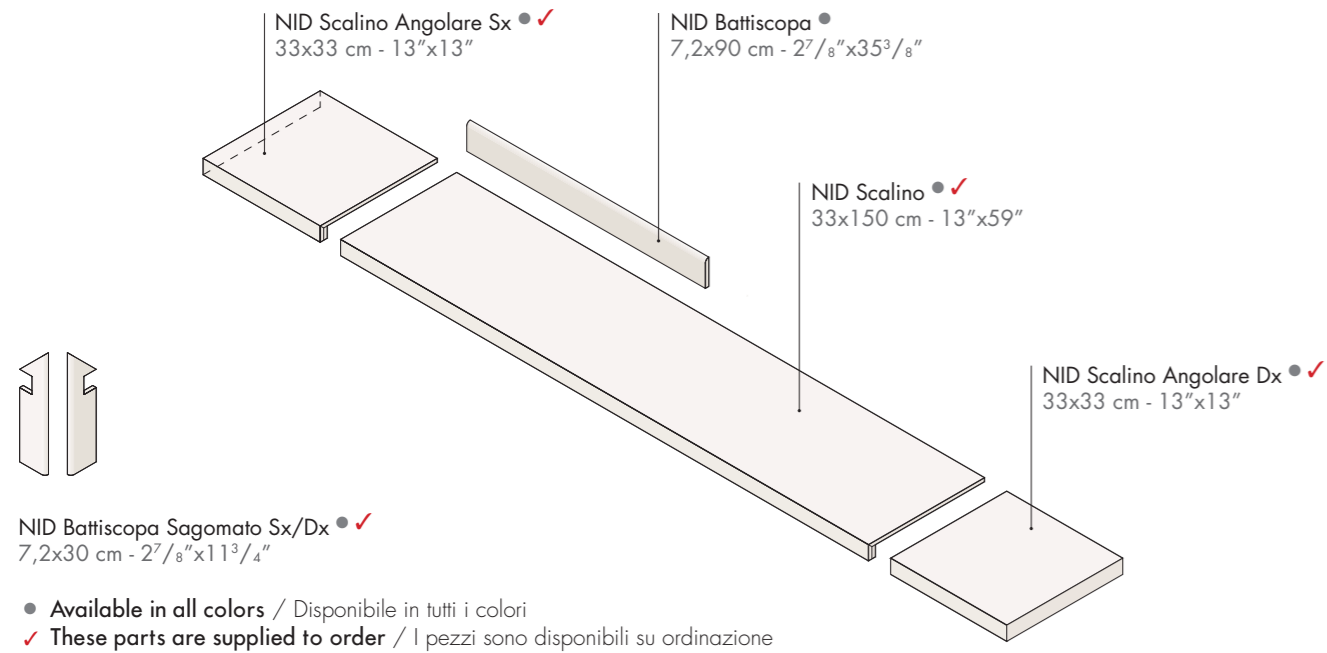
NID 3D Wooden Mix Natural-Whisky

40x80 cm / 15³/₄"x31¹/₂"


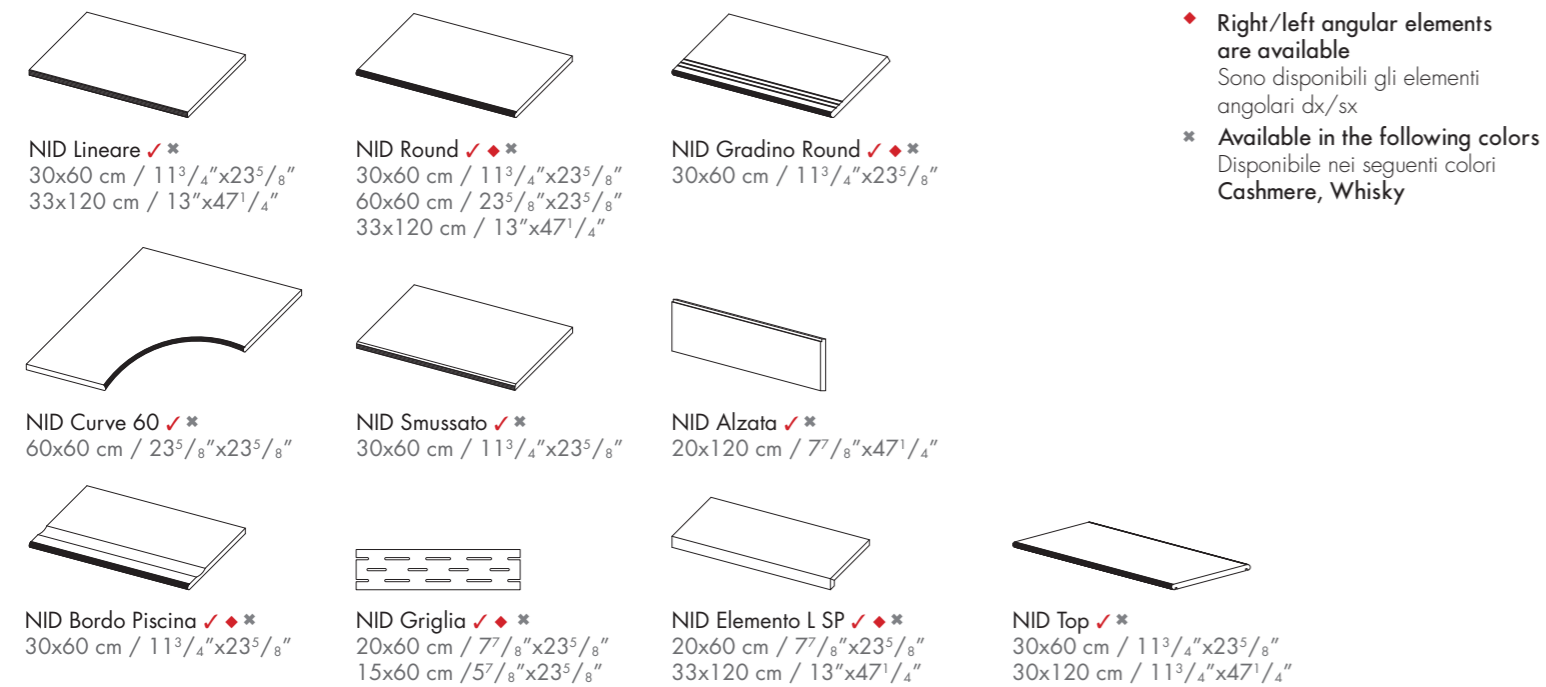


NID PORCELAIN TRIM TILES

INDOOR TRIM TILES



OUTDOOR TRIM TILES ± 20 mm



NOTES / NOTE

For information and details relating to codes, packaging and weight it is recommended to refer to the latest pricelist. Per le informazioni e i dati relativi a codici, imballaggi e pesi occorre sempre consultare l'ultimo listino aggiornato e in vigore.

Pour toutes informations et renseignements concernant les codes, les emballages et les poids, il y a toujours lieu de consulter le dernier tarif en vigueur et mis à jour. Für Informationen und Daten die den Code, die Verpackung und das Gewicht betreffen bitte die aktuellste Preisliste zugrunde legen. Para acceder a la información y a los datos relativos a códigos, embalajes y pesos hay que consultar siempre la última lista de precios actualizada y vigente. Для информации о кодах, упаковках и весе обращайтесь к последнему действующему прайс-листу.

Colors and optical features of the materials illustrated in this catalogue are to be regarded as mere indications. I colori e le caratteristiche estetiche dei materiali illustrati nel presente catalogo sono da ritenersi puramente indicativi.

Les coloris et les caractéristiques esthétiques des références illustrées dans le catalogue sont donnés à titre purement indicatif. Die Farben und die ästhetischen Eigenschaften der in diesem Katalog abgebildeten Produkte sind als reine Richtwerte zu betrachten. Los colores y las características estéticas de los materiales ilustrados en el presente catálogo deben ser considerados como puramente indicativos. Цвета и эстетические характеристики описанных в настоящем каталоге материалов являются только ориентировочными.

Atlas Concorde reserves the right to modify any product without notice and will not be liable for any direct or indirect damage resulting from such modifications.

Atlas Concorde si riserva di modificare i prodotti senza preavviso, declinando ogni responsabilità su eventuali danni diretti o indiretti derivanti da eventuali modifiche.

Atlas Concorde se réserve le droit de modifier ses produits sans préavis et décline toute responsabilité concernant les éventuels dommages directs ou indirects qui pourraient dériver de ces modifications.

Atlas Concorde behält sich das Recht vor jederzeit und ohne vorherige Ankündigung, die Produkte zu verändern, und lehnt jede Haftung bei direkten oder indirekten Schäden ab, die von diesen Veränderungen herrühren.

Atlas Concorde se reserva el derecho de modificar los productos sin previo aviso, rechaza cualquier responsabilidad sobre eventuales daños directos o indirectos derivados de eventuales modificaciones.

Atlas Concorde оставляет за собой право изменять характеристики изделий без предварительного уведомления, отклоняя при этом любую ответственность за прямые или косвенные убытки, возникшие в результате изменений.



THANKS TO

cielo
handmade in Italy
www.ceramicacielo.it

FANTINI
RUBINETTI
www.fantini.it

KUNDALINI
www.kundalini.it

astro
www.astrolighting.co.uk

Ritmonio
Living a quality experience.
www.ritmonio.it

White Body wall tiles - Rectified monocaliber

Rivestimenti in pasta bianca - Rettificato monocalibro



Compliant with standards EN 14411 annex L group BIII
 Compliant with standards ISO 13006 annex L group BIII
 Conforme alla norma EN 14411 Appendice L gruppo BIII
 Conforme alla norma ISO 13006 Appendice L gruppo BIII

40x80 cm - 15³/₄"x31¹/₂" ± 10 mm 3D

Technical features Caratteristiche tecniche	Test Method Metodo di prova	Requirements for nominal size N Requisiti per dimensione nominale N		
		7 cm ≤ N < 15 cm		N ≥ 15 cm
		(mm)	(%)	(mm)
Length and width Lunghezza e larghezza Thickness Spessore Straightness of sides Rettilinearità degli spigoli Rectangularity Ortogonalità	ISO 10545-2	± 0,75 ^(*)	± 0,5 ^(*)	± 2,0 ^(*)
		± 0,5 ^(**)	± 10 ^(**)	± 0,5 ^(**)
		± 0,5 ^(***)	± 0,3 ^(***)	± 1,5 ^(***)
		± 0,75 ^(****)	± 0,5 ^(****)	± 2,0 ^(****)
Surface flatness Planarità	ISO 10545-2	c.c. + 0,75 - 0,50	c.c. + 0,5 - 0,3	c.c. + 2,0 - 1,5
		e.c. + 0,75 - 0,50	e.c. + 0,5 - 0,3	e.c. + 2,0 - 1,5
		w. ± 0,75	w. ± 0,5	w. ± 2,0
		EN 14411 annex L (Group BIII) EN 14411 appendice L (Gruppo BIII)	ISO 13006 annex L (Group BIII) ISO 13006 appendice L (Gruppo BIII)	
Water absorption (in% by mass) Massa d'acqua assorbita (come % della massa)	ISO 10545-3	Average >10%. When the average > 20%, this shall be indicated. Individual value > 9% Media >10%. Se questo valore > 20%, deve essere indicato. Valore Singolo > 9%		
		S ≥ 600 N		
Breaking strength Sforzo di rottura Modulus of rupture Resistenza alla flessione	ISO 10545-4	S ≥ 600 N		
		R ≥ 15 N/mm ²		
Coefficient of thermal linear expansion Coefficiente di dilatazione termica lineare Thermal shock resistance Resistenza agli sbalzi termici Moisture expansion (in mm/m) Dilatazione all'umidità (in mm/m) Crazing resistance Resistenza al cavillo	ISO 10545-8	Declared value Dichiarare un valore	Test method available Metodo di prova disponibile	
	ISO 10545-9	Declared value Dichiarare un valore	Test method available Metodo di prova disponibile	
	ISO 10545-10	Declared value Dichiarare un valore	Test method available Metodo di prova disponibile	
	ISO 10545-11	Pass according to EN ISO 10545-1 Test superato in accordo con ISO 10545-1	Required Metodo di prova richiesto	
Bond strength/adhesion for improved cementitious adhesives Adesione a trazione con adesivi cementizi migliorati Reaction to fire Reazione al fuoco	EN 1348	Declared value Dichiarare un valore	-	
	-	Class A1 or A1_f Classe A1 oppure A1 _f	-	
Resistance to household chemicals and swimming pool salts Resistenza ai prodotti chimici di uso domestico ed agli additivi per piscina Resistance to low concentrations of acids and alkalis Resistenza a basse concentrazioni di acidi e alcali Resistance to high concentrations of acids and alkalis Resistenza ad alte concentrazioni di acidi e alcali Resistance to staining for glazed tiles Resistenza alle macchie piastrelle smaltate Release of dangerous substances: Cadmium (in mg/dm²) and Lead (in mg/dm²) Rilascio di sostanze pericolose: Cadmio (in mg/dm ²) e Piombo (in mg/dm ²)	ISO 10545-13	Minimum Class B (GB for glazed tiles) Classe minima B (GB per piastrelle smaltate)		
		Declared Class Dichiarare una Classe	Test method available Metodo di prova disponibile	
			Declared Class Dichiarare una Classe	Test method available Metodo di prova disponibile
	ISO 10545-14	Minimum Class 3 Classe 3 minima		
ISO 10545-15	Declared value Dichiarare un valore	Test method available Metodo di prova disponibile		

^(*) The permissible deviation, in % or mm, of the average size for each tile (2 or 4 sides) from work size (W). Deviazione ammissibile, in % oppure mm, della dimensione media di ogni piastrella (2 oppure 4 lati) dalla dimensione di fabbricazione (W).

^(**) The permissible deviation, in % or mm, of the average thickness for each tile from the work size thickness (W). Deviazione ammissibile, in % oppure mm, dello spessore medio di ogni piastrella dallo spessore riportato nella dimensione di fabbricazione (W).

^(***) The maximum permissible deviation from straightness, in % or mm, related to the corresponding work sizes (W). Deviazione massima ammissibile di rettilineità, in % oppure mm, in rapporto alle dimensioni di fabbricazione (W) corrispondenti.

^(****) The maximum permissible deviation from rectangularity, in % or mm, related to the corresponding work sizes (W). Deviazione massima ammissibile di ortogonalità, in % oppure mm, in rapporto alle dimensioni di fabbricazione (W) corrispondenti.

c.c. The maximum permissible deviation from centre curvature, in % or mm, related to diagonal calculated from the work sizes (W). Deviazione massima ammissibile della curvatura del centro, in % oppure mm, in rapporto alla diagonale calcolata secondo le dimensioni di fabbricazione (W).

e.c. The maximum permissible deviation from edge curvature, in % or mm, related to the corresponding work sizes (W). Deviazione massima ammissibile della curvatura dello spigolo, in % oppure mm, in rapporto alle dimensioni di fabbricazione (W) corrispondenti.

w. The maximum permissible deviation from warpage, in % or mm, related to diagonal calculated from the work sizes (W). Deviazione massima ammissibile dello svergolamento, in % oppure mm, in rapporto alla diagonale calcolata secondo le dimensioni di fabbricazione (W).

NID 3D Wall design

± 0,3% ± 1,0 mm
± 10,0% ± 0,5 mm
± 0,3% ± 0,8 mm
± 0,3% ± 1,5 mm

Not applicable
Non applicabile10% < E_v ≤ 20 %

S ≥ 600 N

R ≥ 15 N/mm²≤ 7 MK⁻¹Resistant
Resiste

≤ 0,06% (0,6mm/m)

Resistant
Resiste≥ 1,0 N/mm²
(Class C2 - EN 12004)

A1

GA

GLA

GHA

5

≤ 0,01 mg/dm² Cd
≤ 0,1 mg/dm² Pb

Coloured body porcelain tiles - Rectified monocaliber

Gres porcellanato colorato in massa - Rettificato monocalibro



Compliant with standards EN 14411 annex G group Bla
 Compliant with standards ISO 13006 annex G group Bla
 Conforme alla norma EN 14411 Appendice G gruppo Bla
 Conforme alla norma ISO 13006 Appendice G gruppo Bla

25x150 cm - 9⁷/₈"x59"
 18,5x150 cm - 7¹/₄"x59"
 15x90 cm - 5⁷/₈"x35³/₈"

± 9,5 mm

± 9,5 mm

± 9 mm

40x120 cm - 15³/₄"x47¹/₄"60x60 cm - 23³/₈"x23³/₈"

± 20 mm

± 20 mm

Technical features Caratteristiche tecniche	Test Method Metodo di prova	Requirements for nominal size N / Requisiti per dimensione nominale N		
		7 cm ≤ N < 15 cm		N ≥ 15 cm
		(mm)	(%)	(mm)
Length and width Lunghezza e larghezza Thickness Spessore Straightness of sides Rettilinearità degli spigoli Rectangularity (Measurement only on short edges when L/I ≥ 3) Ortogonalità (Misurazione da condurre solo sui lati corti quando L/I ≥ 3)	ISO 10545-2	± 0,9 ^(*)	± 0,6 ^(*)	± 2,0 ^(*)
		± 0,5 ^(**)	± 5 ^(**)	± 0,5 ^(**)
		± 0,75 ^(***)	± 0,5 ^(***)	± 1,5 ^(***)
		± 0,75 ^(****)	± 0,5 ^(****)	± 2,0 ^(****)
Surface flatness Planarità	ISO 10545-2	c.c. ± 0,75	c.c. ± 0,5	c.c. ± 2,0
		e.c. ± 0,75	e.c. ± 0,5	e.c. ± 2,0
		w. ± 0,75	w. ± 0,5	w. ± 2,0
		EN 14411 annex G (Group Bla) EN 14411 appendice G (Gruppo Bla)	ISO 13006 annex G (Group Bla) ISO 13006 appendice G (Gruppo Bla)	
Water absorption (in% by mass) Massa d'acqua assorbita (come % della massa)	ISO 10545-3	E_v ≤ 0,5% Individual Maximum 0,6% E_v ≤ 0,5% Valore massimo singolo 0,6%		
	ASTM C373	Requirement ANSI A 137.1 Water absorption max ≤ 0,5%		
Breaking strength Sforzo di rottura Modulus of rupture Resistenza alla flessione Bending strength and breaking load (3) Resistenza a flessione e al carico di rottura	ISO 10545-4	S ≥ 1300 N		
	EN 1339 Annex F	R ≥ 35 N/mm ²		
		-		
Impact resistance, as coefficient of restitution Resistenza all'impatto, espresso come coefficiente di restituzione	ISO 10545-5	Declared value Dichiarare un valore	Test method available Metodo di prova disponibile	
Mohs hardness Durezza Mohs Resistance to deep abrasion of unglazed tiles (removed volume) Resistenza all'abrasione profonda delle piastrelle non smaltate (volume materiale asportato)	EN 101	-		
	ISO 10545-6	≤ 175 mm ³		
Coefficient of thermal linear expansion Coefficiente di dilatazione termica lineare Thermal shock resistance Resistenza agli sbalzi termici Moisture expansion (in mm/m) Dilatazione all'umidità (in mm/m) Frost resistance Resistenza al gelo	ISO 10545-8	Declared value Dichiarare un valore	Test method available Metodo di prova disponibile	
	ISO 10545-8	Declared value Dichiarare un valore	Test method available Metodo di prova disponibile	
	ISO 10545-9	Pass according to EN ISO 10545-1 Test superato in accordo con ISO 10545-1	Test method available Metodo di prova disponibile	
	ISO 10545-10	Declared value Dichiarare un valore	Test method available Metodo di prova disponibile	
	ISO 10545-12	Pass according to EN ISO 10545-1 Test superato in accordo con ISO 10545-1	Required Metodo di prova richiesto	
Bond strength/adhesion for improved cementitious adhesives Adesione a trazione con adesivi cementizi migliorati Reaction to fire Reazione al fuoco	EN 1348	Declared value Dichiarare un valore	-	
	-	Class A1 or A1_f Classe A1 oppure A1 _f	-	
Resistance to household chemicals and swimming pool salts Resistenza ai prodotti chimici di uso domestico e agli additivi per piscina Resistance to low concentrations of acids and alkalis Resistenza a basse concentrazioni di acidi e alcali Resistance to high concentrations of acids and alkalis Resistenza ad alte concentrazioni di acidi e alcali Resistance to staining for glazed tiles Resistenza alle macchie piastrelle smaltate	ISO 10545-13	Minimum Class B (UB for unglazed tiles) Classe minima B (UB per piastrelle non smaltate)		
		Declared Class Dichiarare una Classe	Manufacturer is to state classification Secondo la classificazione indicata dal fabbricante	
		Declared Class Dichiarare una Classe	Test method available Metodo di prova disponibile	
ISO 10545-14	Declared Class Dichiarare una Classe	Test method available Metodo di prova disponibile		
Barefoot Ramp Test Metodo della rampa a piedi nudi Shod Ramp Test Metodo della rampa "calzata" Pendulum Friction Test Metodo del Pendolo	DIN 51097 (CEN/TS 16165, Annex A)	Declared value Dichiarare un valore	-	
	DIN 51130 (CEN/TS 16165, Annex B)	Declared value Dichiarare un valore	-	
	UNE-ENV 12633 (CEN/TS 16165, Annex C)	Declared value Dichiarare un valore	-	
Coefficient of friction (COF) Coefficiente di attrito Dynamic coefficient of friction (DCOF) Coefficiente di attrito dinamico Static coefficient of friction (SCOF) Coefficiente di attrito statico Pendulum Friction Test Metodo del Pendolo	B.C.R.A. Rep. CEC/81	D. M. 236/89 del 14/06/89 μ > 0,40 per elemento scivolante cuoio su pavimentazione asciutta μ > 0,40 per elemento scivolante gomma dura su pavimentazione bagnata		
	ANSI A137.1-2012	ANSI A.137.1 Requires a minimum value of 0.42 for commercial areas that are likely to be wet.		
	ASTM C1028-2007	The Ceramic Tiles Institute identifies Tile Slip Resistant when SCOF ≥ 0,60		
	AS/NZS 4586-2013, Appendix A (Four S rubber)	Declared Classification of the pedestrian surface materials according to the Wet Pendulum Test		

^(*) The permissible deviation, in % or mm, of the average size for each tile (2 or 4 sides) from work size (W). Deviazione ammissibile, in % oppure mm, della dimensione media di ogni piastrella (2 oppure 4 lati) dalla dimensione di fabbricazione (W).

^(**) The permissible deviation, in % or mm, of the average thickness for each tile from the work size thickness (W). Deviazione ammissibile, in % oppure mm, dello spessore medio di ogni piastrella dallo spessore riportato nella dimensione di fabbricazione (W).

^(***) The maximum permissible deviation from straightness, in % or mm, related to the corresponding work sizes (W). Deviazione massima ammissibile di rettilineità, in % oppure mm, in rapporto alle dimensioni di fabbricazione (W) corrispondenti.

^(****) The maximum permissible deviation from rectangularity, in % or mm, related to the corresponding work sizes (W). Deviazione massima ammissibile di ortogonalità, in % oppure mm, in rapporto alle dimensioni di fabbricazione (W) corrispondenti.

c.c. The maximum permissible deviation from centre curvature, in % or mm, related to diagonal calculated from the work sizes (W). Deviazione massima ammissibile della curvatura del centro, in % oppure mm, in rapporto alla diagonale calcolata secondo le dimensioni di fabbricazione (W).

e.c. The maximum permissible deviation from edge curvature, in % or mm, related to the corresponding work sizes (W). Deviazione massima ammissibile della curvatura dello spigolo, in % oppure mm, in rapporto alle dimensioni di fabbricazione (W) corrispondenti.

w. The maximum permissible deviation from warpage, in % or mm, related to diagonal calculated from the work sizes (W). Deviazione massima ammissibile dello svergolamento, in % oppure mm, in rapporto alla diagonale calcolata secondo le dimensioni di fabbricazione (W).

(1). Anti-slip performance is guaranteed at the time of delivery of the product. Le prestazioni anti-slip vengono garantite al momento della consegna del prodotto.

(2). Determination of slip resistance of pedestrian surfaces; it does not cover sports surfaces and road surfaces for vehicles (skid resistance). Determinazione della resistenza allo scivolamento delle superfici pedonabili; non si applica alle pavimentazioni sportive ed alle pavimentazioni stradali veicolari.

(3). For further details, please refer to outdoor design general catalogue. Per maggiori informazioni riferirsi al catalogo generale Outdoor Design.

NID Floor design

Matte	Lastra 20mm
± 0,3% ± 1,0 mm	± 0,3% ± 1,0 mm
± 5,0% ± 0,5 mm	± 5,0% ± 0,5 mm
± 0,3% ± 0,8 mm	± 0,3% ± 0,8 mm
± 0,3% ± 1,5 mm	± 0,3% ± 1,5 mm
± 0,4% ± 1,8 mm	Not applicable to "strong" structures Non applicabile a strutture forti
≤ 0,1 %	≤ 0,1 %
≤ 0,5 %	≤ 0,5 %
S ≥ 1500 N	S ≥ 10000 N
R ≥ 40 N/mm ²	R ≥ 45 N/mm ²
-	≥ T11 60x60 ≥ U3 40x120
≥ 0,55	≥ 0,55
6	8
≤ 150 mm ³	≤ 150 mm ³
≤ 7 MK ⁻¹	≤ 7 MK ⁻¹
Resistant Resiste	Resistant Resiste
≤ 0,01% (0,1mm/m)	≤ 0,01% (0,1mm/m)
Resistant Resiste	Resistant Resiste
≥ 1,0 N/mm ² (Class C2 - EN 12004)	≥ 1,0 N/mm ² (Class C2 - EN 12004)
A1 - A1 _f	A1 - A1 _f
UA	UA
ULA	ULA
UHA	UHA
5	5
A	A+B+C
R10	R11
Class 1	Class 3
> 0,40 Asciutto > 0,40 Bagnato	> 0,40 Asciutto > 0,40 Bagnato
> 0,42 Wet	> 0,42 Wet
≥ 0,60 Dry ≥ 0,80 Wet	≥ 0,80 Dry ≥ 0,80 Wet
-	Class P4



GREEN PROJECT

The LEED BD&C v 4 standard (LEED Building Design & Construction), effective since 31 October 2016, is a rating system dedicated to the development of “green” buildings. Developed by the US Green Building Council and internationally recognised, it outlines the necessary requirements to build eco-compatible projects, capable of functioning in a sustainable and autonomous way from an energy point of view, as well as having a low environmental impact throughout their entire life cycle. This system is based on the allocation of credits for each single requirement: the total amount of credits defines the certification level obtained. Ceramic tiles can also contribute to the achievement of LEED points. Ceramiche Atlas Concorde is a member of the US Green Building Council.

Lo standard LEED BD&C v 4 (LEED Building Design & Construction), entrato in vigore il 31 Ottobre 2016, è un sistema di rating per lo sviluppo di edifici “verdi”. Elaborato dall’US Green Building Council e riconosciuto a livello internazionale, indica i requisiti per costruire edifici eco-compatibili, capaci di funzionare in maniera sostenibile ed autosufficiente a livello energetico e di avere un basso impatto sull’ambiente durante tutto il loro ciclo di vita. Il sistema si basa sull’attribuzione di crediti per ciascuno dei requisiti: dalla somma dei crediti deriva il livello di certificazione ottenuto. Anche le piastrelle ceramiche possono contribuire al raggiungimento dei crediti LEED. Ceramiche Atlas Concorde è membro dell’US Green Building Council.

www.usgbc.org/leed

VOC CONTENT.

Low-emitting materials with zero emission of volatile organic compounds (VOC). It can contribute to the awarding of 1 LEED credit.

Materiali a bassa emissione con cessione nulla di sostanze organiche volatili (VOC: “volatile organic compounds”). Può contribuire al raggiungimento di 1 credito LEED.



PORCELAIN TILES COLLECTION

Outdoor products that mitigate the “heat island” phenomenon, thereby reducing effects on the microclimate, the human habitat and wildlife can contribute to earning a LEED credit.

HEAT ISLAND EFFECT. Possono contribuire al raggiungimento di un credito Leed i prodotti che, utilizzati in esterno, mitigano il fenomeno dell’ “isola di calore” riducendo gli effetti sul microclima, sull’habitat umano e sulla fauna selvatica.



BUILDING PRODUCT DISCLOSURE AND OPTIMIZATION. SOURCING OF RAW MATERIALS (MR) “RECYCLED CONTENT”.

For several porcelain stoneware items and all Light-body wall tiles, Atlas Concorde has a certificate issued by a third party that certifies the percentage of recycled “pre-consumer” material and that can therefore help earn a LEED credit.

Per diversi articoli in grès porcellanato e tutti i rivestimenti in pasta bianca, Atlas Concorde dispone di una certificazione rilasciata da ente terzo che attesta la percentuale di materiale riciclato “pre-consumer” che può contribuire al raggiungimento di un credito LEED.

MADE IN ITALY



The Made in Italy logo of Atlas Concorde stands for style, quality and ethics. Having firmly adhered to the Ethical Code promoted by Confindustria Ceramica, Atlas Concorde places the Made in Italy logo on all the products designed and produced in Italy, that is to say ceramic tiles, decorations and the majority of special trim tiles. Only a small amount of the latter is manufactured in Spain. Atlas Concorde products are produced using eco-friendly technologies, top quality and safe raw materials with the best working conditions guaranteed for our personnel. For these reasons, Atlas Concorde’s Made in Italy is the expression of strong values such as style, design, product quality, and respect for the environment and the people who live in it.

Il marchio Made in Italy di Atlas Concorde è sinonimo di stile, qualità ed etica. Avendo aderito con convinzione al Codice Etico di Confindustria Ceramica, Atlas Concorde appone il marchio Made in Italy su tutti i prodotti studiati, progettati e realizzati in Italia, nella fattispecie tutte le piastrelle di ceramica, le decorazioni e la maggioranza dei pezzi speciali. Solo un ristretto numero di questi ultimi è fabbricato in Spagna. I prodotti Atlas Concorde sono inoltre realizzati con tecnologie rispettose dell’ambiente, utilizzando materie prime eccellenti e sicure, garantendo le migliori condizioni di lavoro. Per queste ragioni il Made in Italy di Atlas Concorde è espressione di valori forti quali stile, design, qualità del prodotto, attenzione all’ambiente e alle persone.



The Ceramics of Italy logo is an exclusive identification on ceramic products which have effectively been made in Italy by companies that are a part of the Confindustria Ceramica and who adhered to its Ethical Code. This Code, promoted and created by Confindustria Ceramica, commits all companies to communicate, clearly and with transparency, the origin of their products.

Il marchio Ceramics of Italy contrassegna esclusivamente i prodotti ceramici effettivamente realizzati in Italia da un’azienda associata a Confindustria Ceramica che ha sottoscritto il Codice Etico. Il Codice, redatto dalla stessa Confindustria Ceramica, impegna a comunicare con chiarezza l’origine dei prodotti.

www.confindustriaceramica.it



MADE IN ITALY. MADE TO EXCEL.

www.atlasconcorde.com



CERAMICHE ATLAS CONCORDE S.p.A.
Via Canaletto 141
41042 Spezzano di Fiorano (MO) – Italia

ATLAS CONCORDE USA, Inc.
117 Seaboard Lane - Suite 170
Franklin, TN 37067 - USA

ATLAS CONCORDE RUSSIA
Business centre "Meliora Place"
Prospekt Mira 6, 129090 Moscow – Russia

www.atlasconcorde.com

Copyright 2017 by Ceramiche Atlas Concorde S.p.A.
(Spezzano di Fiorano, MO - Italy)
Tipolitografia Pagani
September 2017