



● **Naturale Rettificato**
Unpolished Rectified
Matt Rektifiziert
Naturel Rectifié

● **Esterno Rettificato**
Outdoor Rectified
Aussenbereich Rektifiziert
Exterieur Rectifié



Cottoemento



Cottoemento **Light Grey**



Cottoemento **Beige**



Cottoemento **Dark Grey**

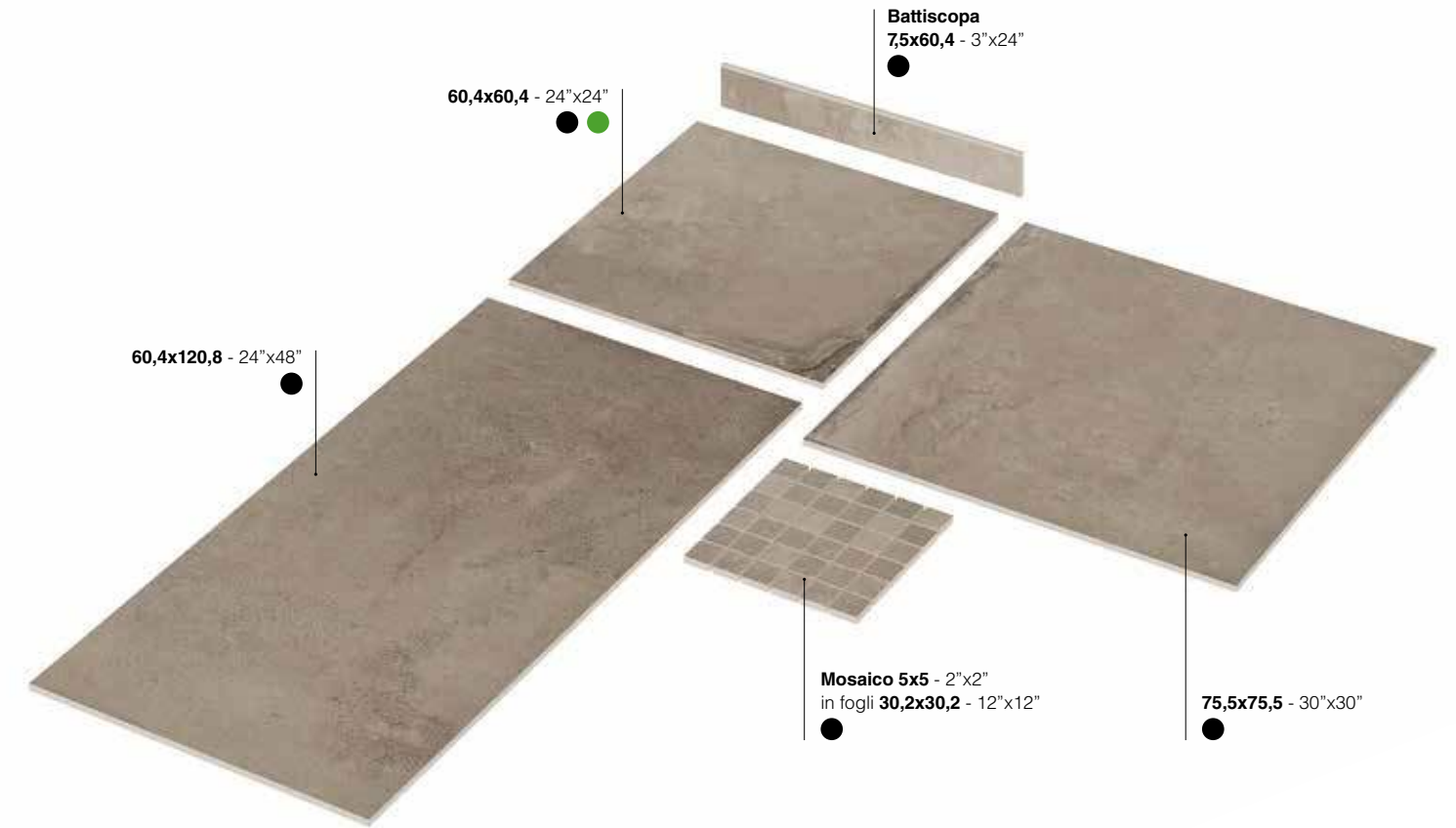


Cottoemento **Brown**



Light Grey 75,5x75,5 - 30"x30" Naturale Rettificato

gres
STONEWARE



60,4x60,4 - 24"x24"

Battiscopa
7,5x60,4 - 3"x24"

60,4x120,8 - 24"x48"






Mosaico 5x5 - 2"x2"
in fogli 30,2x30,2 - 12"x12"

75,5x75,5 - 30"x30"

SUPERFICI SURFACES OBERFLÄCHEN SURFACES

● **Naturale Rettificato**
Unpolished Rectified
Matt Rektifiziert
Naturel Rectifié


● **Esterno Rettificato**
Outdoor Rectified
Aussenbereich Rektifiziert
Exterieur Rectifié

Formati	Colori	Scatole			Pallet			≠		
		Naturale Rettificato Unpolished Rectified Matt Rektifiziert Naturel Rectifié	Esterno Rettificato Outdoor Rectified Aussenbereich Rektifiziert Exterieur Rectifié	Pz/Sc Pcs/Box Stck/Kart. Pcs/Boîte	Mq/Sc Sqm/Box Qm/Kart. M²/Boîte	Kg/Sc Kg/Box Kg/Kart. Kg/Boîte	Colli Boxes Kart Boîtes	Mq Sqm Qm M²	Kg Kg Kg Kg	Spessore Thickness Stärke Epaisseur
Cottocemento gres  60,4x120,8 - 24"x48"	Light Grey Beige Dark Grey Brown	CE623R CE622R CE627R CE628R		2	1,46	32,5	35	51,10	1148	10 mm
 75,5x75,5 - 30"x30"	Light Grey Beige Dark Grey Brown	CE753R CE752R CE757R CE758R		2	1,14	25,5	42	47,88	1081	10 mm
 60,4x60,4 - 24"x24"	Light Grey Beige Dark Grey Brown	CE603R CE602R CE607R CE608R	CE603ER CE602ER CE607ER CE608ER	4	1,46	31,5	30	43,80	955	10 mm
 MOSAICO 5x5 - 2"x2" In fogli 30,2x30,2 da 36 pezzi. In 30,2x30,2 - 12"x12" sheets made up of 36 pieces. Auf Blatt 30,2x30,2 mit 36 Stück. Sur feuille tramee de 30,2x30,2 de 36 pieces.	Light Grey Beige Dark Grey Brown	CE3MS5R CE2MS5R CE7MS5R CE8MS5R		Sheets 11	1,0032	24,4				
 7,5x60,4 - 3"x24" Battiscopa - Bullnose Socket - Plinthe	Light Grey Beige Dark Grey Brown	CEB603R CEB602R CEB607R CEB608R		22	Ml 13,288	22				



gres
STONEWARE

Gres Porcellanato Porcelain Stoneware Feinsteinzeug Grès Cérame EN 14411:2012 ANNEX G GROUP Bla GL

 **(V3): Piastrelle con media variazione di tono e disegno**
Tiles with moderate shade and aspect variation
Fliesen mit gemäßigt unterschiedlichen Tonalitäten und Muster
Carreaux avec faible différence de nuance et structure

- | | |
|---|---|
| <input checked="" type="checkbox"/> Pavimento - Floor coverings
Bodenbeläge - Sol | <input checked="" type="checkbox"/> Traffico leggero
Light traffic areas - Geringe Begehungsfrequenz
Zones à trafic léger |
| <input checked="" type="checkbox"/> Rivestimento - Wall coverings
Wandbeläge - Faïence | <input type="checkbox"/> Traffico pesante
Heavy traffic areas - Starke Begehungsfrequenz
Zones à trafic intense |
| <input checked="" type="checkbox"/> Residenziale - Residential areas
Wohngebiete - Zones résidentielles | <input checked="" type="checkbox"/> Zone limitrofe a piscina (Esterno)
Swimming pool areas - Schwimmbadbereich
Abords de piscines |
| <input checked="" type="checkbox"/> Esterno (Esterno)
Outdoor areas - Außenbereiche
Espaces extérieurs | <input type="checkbox"/> Rivestimenti esterni / Pareti ventilate
External cladding / Ventilated facade - Außenverkleidung / Hinterlüftete Fassaden
Murs extérieurs / Façades ventilées |

DIGITAL HD 3D **Fino a 100 grafiche differenti**
Up to 100 different graphics
Jusqu'à 100 graphiques différentes
Bis zu 100 verschiedene Grafiken

Pag. 629
eco+
THE GREEN SOUL OF PORCELAIN STONEWARE

- | | | | | | |
|---|---|--|--|--|--|
|  Resistente al gelo |  Naturale |  Esterno |  Esterno |  DRY: > 0,40
WET: > 0,40 |  Naturale
WET: ≥ 0,42 |
|---|---|--|--|--|--|