



COMFORT **W**

Dom
CERAMICHE

COMIFORT

La nuova visione della ceramica

The new ceramic concept

La Comfort W fa parte di un progetto completo nato per dare la possibilità di abbinare materiali diversi combinabili per nuance di colore.

Cementine, resina, legno, pietra e gesso possono essere singoli protagonisti degli spazi di arredo, oppure mixati tra loro per realizzare un gioco continuo di fusioni e di trasformazioni, unificate dalle tonalità cromatiche.

Formati e superfici bene si adattano a un'idea di abitare contemporaneo e ridisegnano l'ambiente donando un senso pieno di completezza e armonia.

Comfort W is part of a comprehensive project allowing different materials with complementary shades of colors to be mixed-and-matched together.

Cementine, resin, wood, stone and gypsum can be individual protagonists of a room setting, or can be combined to create a never-ending alternation of blends and transformations linked by the same color scheme.

Sizes and surface textures are well-suited to a contemporary furnishing style and reshape the environment by providing an overall sense of completeness and harmony.

Dom
CERAMICHE

20x120 8"x48"

COMFORT W

**Armonia ed equilibrio interpretato
da legni dalle nuances delicate.**

**Harmony and equilibrium interpreted
by subtly shaded wood.**



COMIFORT **W**

**Ambienti contemporanei, suggestivi,
coordinati per tonalità e stile.**

**Contemporary, suggestive room settings,
coordinated in color and style.**

public



kitchen





bathroom



livingroom



COMFORT **W**

public




COMFORT W Sand 20x120 - 8"x48"









public

WALL: COMFORT C Grey Eye Rett. 25x25 - 10"x10"
FLOOR: COMFORT W Ash 20x120 - 8"x48"

COMFORT **W**

kitchen

WALL: COMFORT G White 33,3x100 - 13"x39,4"
FLOOR: COMFORT W Ash 20x120 - 8"x48"





kitchen

WALL: COMFORT W Ash 20x120 - 8"x48" - COMFORT C Ivory Plain Rett. - Grey Geo Rett. 25x25 - 10"x10"
FLOOR: COMFORT W Ash 20x120 - 8"x48"





kitchen

WALL: COMFORT C Ivory Plain Rett. 25x25 - 10"x10"
FLOOR: COMFORT C Grey Rug Rett. 25x25 - 10"x10" - COMFORT W Beige 20x120 - 8"x48"





COMFORT **W**

bathroom

WALL: COMFORT C Ivory Plain Rett. - Beige Rug Rett. 25x25 - 10"x10"
FLOOR: COMFORT W Beige 20x120 - 8"x48"

bathroom

WALL: COMFORT C Ivory Plain Rett. 25x25 - 10"x10"

FLOOR: COMFORT C Grey Rug Rett. 25x25 - 10"x10" - COMFORT W Beige 20x120 - 8"x48"









bathroom

WALL: COMFORT C Grey Rug Rett. 25x25 - 10"x10"
FLOOR: COMFORT W White 20x120 - 8"x48"
OUT: ENTROPIA Grigio Out 60x60 - 24"x24"

bathroom

WALL: COMFORT C Beige Circle Rett. 25x25 - 10"x10"
FLOOR: COMFORT W Smoke 20x120 - 8"x48"



WALL: COMFORT G White Design 33,3x100 - 13"x39,4" - FLOOR: COMFORT W Smoke 20x120 - 8"x48"





COMFORT **W**

diningroom

FLOOR: COMFORT C Grey Square Rett. 25x25 - 10"x10" - COMFORT W Ash 20x120 - 8"x48"
OUT: ENTROPIA Grigio Out 60x60 - 24"x24"





diningroom

COMFORT C Beige Circle Rett. 25x25 - 10"x10"
COMFORT W Tin 20x120 - 8"x48"

white



DCOW12210 **COMFORT W WHITE** 20x120 8"x48"

620/MQ



DCOWB10 **COMFORT W WHITE BATTISCOPA** 9x120 3⁵/₈"x48"

527/PZ



DCOW10C
**COMFORT W
CHEVRON WHITE**
29,1x33,1 11,4"x13"

561/PZ



DCOW147E
COMFORT W ELICA COLD
33,3x38,5 13"x15"

578/PZ

ash



DCOW12204 **COMFORT W ASH** 20x120 8"x48"

620/MQ



DCOWB04 **COMFORT W ASH BATTISCOPA** 9x120 3⁵/₈"x48"

527/PZ



DCOW04C
**COMFORT W
CHEVRON ASH**
29,1x33,1 11,4"x13"

561/PZ

smoke



DCOW12270 **COMFORT W SMOKE** 20x120 8"x48"

620/MQ



DCOWB70 **COMFORT W SMOKE BATTISCOPA** 9x120 3⁵/₈"x48"

527/PZ



DCOW70C
**COMFORT W
CHEVRON SMOKE**
29,1x33,1 11,4"x13"

561/PZ

beige



DCOW12202 COMFORT W BEIGE 20x120 8"x48"

620/MQ



DCOWB02 COMFORT W BEIGE BATTISCOPIA 9x120 3³/₅"x48"

527/PZ

sand



DCOW12222 COMFORT W SAND 20x120 8"x48"

620/MQ



DCOWB22 COMFORT W SAND BATTISCOPIA 9x120 3³/₅"x48"

527/PZ

tin



DCOW12240 COMFORT W TIN 20x120 8"x48"

620/MQ



DCOWB40 COMFORT W TIN BATTISCOPIA 9x120 3³/₅"x48"

527/PZ



DCOW02C
COMFORT W
CHEVRON BEIGE
29,1x33,1 11,4"x13"

561/PZ



DCOW422E
COMFORT W ELICA HOT
33,3x38,5 13"x15"

578/PZ



DCOW22C
COMFORT W
CHEVRON SAND
29,1x33,1 11,4"x13"

561/PZ



DCOW40C
COMFORT W
CHEVRON TIN
29,1x33,1 11,4"x13"

561/PZ

COMFORT **W**

extérieure





beige



DCOW12202E COMFORT W BEIGE EXTÉRIEURE 20x120 8"x48"

624/MQ

sand



DCOW12222E COMFORT W SAND EXTÉRIEURE 20x120 8"x48"

624/MQ

ash



DCOW12204E COMFORT W ASH EXTÉRIEURE 20x120 8"x48"

624/MQ

tin



DCOW12240E COMFORT W TIN EXTÉRIEURE 20x120 8"x48"

624/MQ

Per un risultato estetico migliore, suggeriamo di usare una fuga di 2 mm.

To obtain the best aesthetic result, we suggest a 2 mm grout joint.

Pour un résultat esthétique meilleur, nous conseillons d'utiliser un joint de 2 mm.

Für ein besseres ästhetisches Ergebnis empfehlen wir die Benutzung einer 2 mm breiten Fuge

Para un mejor resultado estético, sugerimos usar una junta de 2 mm.

Для создания идеального визуального эффекта рекомендуется укладывать плитку со швом 2 мм.

POSA A CORRERE - La posa a "correre" necessita una maggiore premura nelle fasi di livellaggio e accostamento dei singoli pezzi, per poter attenuare eventuali differenze di planarità. Sebbene inevitabili queste piccole differenze non compromettono un buon risultato finale: dunque è consigliato sfalsare i singoli pezzi di 15-20 cm massimo. **IMPORTANTE** - La posa sfalsata al 50% non è consigliata. Trattandosi di materiali ceramici si suggeriscono le seguenti pose:

PARALLEL FIXING - To minimize differences in the flatness of the tiles, "parallel" fixing requires greater attention when the individual tiles are positioned and levelled. Although these small differences are inevitable, they will not spoil a good final result: the individual tiles should thus be staggered 15-20 cm at most.

IMPORTANT - Please note that fixing in a 50% staggered configuration is not recommended. We suggest the following fixing configurations for these ceramic materials:

POSE A FOND PERDU - La pose à "fond perdu" nécessite une très grande attention dans les phases de nivellement et d'assemblage des différentes pièces, de manière à atténuer les différences éventuelles de planéité. Ces petites différences sont inévitables, mais ne compromettent pas un bon résultat final: il faut donc décaler les différentes pièces de 15-20 cm maximum.

IMPORTANT - A pose décalée à 50% n'est pas recommandée. Pour les matériaux céramiques nous conseillons les poses suivantes:

FORTLAUFENDE VERLEGUNG - Die fortlaufende Verlegung (eine Platte nach der anderen) erfordert mehr Sorgfalt beim Ebenen und Anlegen der einzelnen Teile, um eventuelle Ebenheitsunterschiede zu mindern. Obwohl sie unvermeidlich sind, stellen diese kleinen Unterschiede keine Beeinträchtigung des guten Endergebnisses dar: Es ist deshalb ratsam, die einzelnen Teile um max. 15-20 cm zu versetzen.

WICHTING! - Die um 50% versetzte Verlegung nicht empfohlen ist. Da es sich um Keramikmaterial handelt, kann man die folgenden Verlegungen empfehlen:

COLOCACIÓN A MATAJUNTA - La colocación a matajunta o trabado exige un mayor cuidado en las fases de nivelación y arrime de cada una de las piezas, para poder atenuar las posibles diferencias de planaridad. Aún cuando estas pequeñas diferencias son inevitables, no comprometen el buen resultado final: por lo tanto se aconseja un desfase de las piezas de 15-20 cm como máximo.

IMPORTANTE - No se aconseja una colación con un desfase del 50%, tratándose de materiales cerámicos se sugieren las siguientes colocaciones:

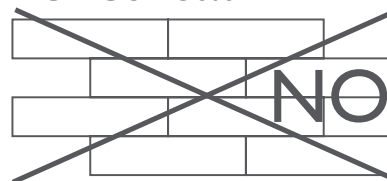
УКЛАДКА В РАЗБЕЖКУ - Укладка в «разбежку» требует большего внимания на этапе выравнивания и расположения элементов, для минимизации возможных различий по плоскости. Несмотря на то, что данных неровностей невозможно избежать, они никоим образом не влияют на высокое качество конечного результата. Рекомендуется укладывать элементы в шахматном порядке на расстоянии не более 15-20 см.

ВАЖНО! Не рекомендуется класть плитку в разбежку в соотношении 50%. Учитывая свойства керамических материалов, рекомендуется выполнить следующие варианты укладки:

SÌ POSA 10%/20%



NO POSA 50%



COMFORT W

È stata studiata per coordinarsi con tutte le collezioni del progetto COMFORT.

Has been created to coordinate with all other COMFORT collections.

Étudiée pour être coordonnée avec toutes les collections du projet COMFORT.

Speziell so ausgelegt, dass sie mit allen Kollektion für das Projekt COMFORT koordiniert werden können.

Ha sido estudiada para coordinarse con todas las colecciones para el proyecto COMFORT.

Разработана для сочетания со всеми коллекциями проекта COMFORT.

Il Prodotto COMFORT C ha un spessore di 9,985 mm.

COMFORT C tiles are 9.985 mm thick












Le Produit COMFORT a une épaisseur de 9,985 mm

Das Produkt COMFORT hat eine Stärke von 9,985 mm

El Producto COMFORT C tiene un espesor de 9,985 mm.

Толщина изделия COMFORT C равна 9,985 мм.

Imballi - Packing - Emballage - Verpackung		DIGITAL TECHNOLOGY		PORCELLANATO IMPASTO COLORATO		COMFORT W	
FORMATO size format format	Pz./SCATOLA pieces/box pieces/boîte stück/karton	Mq./SCATOLA sqm/box m ² /boîte qm/karton	Kg./SCATOLA Kg/box Kg/boîte Kg/karton	Sc./PALLET boxes/pallet boîtes/palette kartons/palette	Mq./PALLET sqm/pallet m ² /palette qm/palette	Kg./PALLET Kg/pallet Kg/palette Kg/palette	SPESSORE Thickness Epaisseurs Stärke
20x120 / 8"x48"	6	1,410	33,40	45	63,45	1.523	10,5mm
33,3x38,5 / 13"x15" elica	4	-	-	-	-	-	
29,1x33,1 / 11,4"x 13" chevron	4	-	-	-	-	-	
9x120 / 8"x48" battiscopa	6	-	-	-	-	-	
20x120 / 8"x48" extérieure	6	1,410	33,40	45	63,45	1.523	10,5mm

Dati tecnici secondo norme: Technical data conform to: Caractéristiques techniques d'après normes: Technische Daten nach den Normen: EN 14411 B1, GL			COMFORT W	COMFORT W		COMFORT W	COMFORT W		
	Caratteristiche tecniche Technical data Caractéristiques techniques Technische Daten	Norme Norms Normes Norm	Valori Value Valeur Wert			Valori Value Valeur Wert			
	Resistenza all'abrasione Abrasion resistance Résistance à l'abrasion Abrasionswiderstandigkeit	ISO 10545-7	PEI V	PEI V		Resistenza alle macchie Stain resistance Résistance aux taches Fleckenfestigkeit	ISO 10545-14	Totale Complete Totale Absolut	Totale Complete Totale Absolut
	Assorbimento d'acqua Water absorption Absorption d'eau Wasseraufnahme	ISO 10545-3	≤ 0,5%	≤ 0,5%		Scivolosità Slipperiness Degré de glissement Rutschhemmung	DIN 51130	R10	R11
	Resistenza alla flessione Breaking modulus Résistance à la flexion Biegefestigkeit	ISO 10545-4	40+55 N/mm2	40+55 N/mm2		Resistenza allo scivolamento Slip resistance Résistance au glissement Rutschhemmung	DIN 51097	B	C
	Resistenza al gelo Resistance to frost Résistance au gel Frostbeständigkeit	ISO 10545-12	Non gelive Frost proof Ingélif Frostsicher	Non gelive Frost proof Ingélif Frostsicher		Scivolosità Slipperiness Degré de glissement Rutschhemmung	ANSI A137-1	> 0,42	> 0,42
	Resistenza all'attacco acido e basico Glaze resistance to acid and alkaline attack Résistance aux acides et aux bases Säure-und laugenfestigkeit	ISO 10545-13	Resiste Resists Resiste Bestanding	Resiste Resists Resiste Bestanding		Scivolamento B.C.R.A. Slipperiness B.C.R.A. Degré de glissement B.C.R.A. Rutschhemmung B.C.R.A.	TORTUS	DRY > 0,40 WET > 0,40	DRY > 0,79 WET > 0,85
	Durezza Mohs Mohs hardness Dureté Mohs Haerte Mohs	EN101	8	8					

I valori indicati nella tabella si riferiscono alle prove eseguite sul colore WHITE / SAND EXTÉRIEURE.

The values in the table refer to the tests performed on color WHITE / SAND EXTÉRIEURE.

Les valeurs indiquées dans le tableau se réfèrent aux essais exécutés sur le couleur WHITE / SAND EXTÉRIEURE.

Die in der Tabelle angegebenen Werte beziehen sich auf die Tests die auf dem Farbe WHITE / SAND EXTÉRIEURE ausgeführt wurden.

Los valores indicados en la tabla se refieren a las pruebas realizadas sobre el color WHITE / SAND EXTÉRIEURE.

Указанные в таблице значения относятся к испытаниям, проведенным на бежевом оттенке WHITE / SAND EXTÉRIEURE.





SEDE COMMERCIALE
STRADA STATALE 569, N°167/A
ITALY - 41014 SOLIGNANO (MO)
TEL +39 059 75.77.911
FAX +39 059 75.77.966
info@domceramiche.it
www.domceramiche.it

