

ELEGANCE PRO

ELEGANCE PRO

inspiration

Elegance Pro: l'eleganza prende forma

Ispirata alle naturali venature della pietra arenaria, Elegance Pro è una collezione progettata mettendo al centro versatilità e creatività. La raffinatezza del disegno, pensato e realizzato grazie a un nuovo processo produttivo per essere maggiormente fedele alla pietra naturale, diventa la trama per una collezione dalle infinite potenzialità architettoniche. Elegance Pro presenta sette colori dalle tonalità calde abbinabili tra loro, a creare una palette sofisticata e duttile con la quale caratterizzare ambienti che coniugano un'atmosfera accogliente a un mood essenziale e contemporaneo. Le possibilità espressive della collezione vengono ulteriormente ampliate dalle numerose finiture disponibili - naturale, lappato, bocciardato - e Mural, un decoro tridimensionale ideale per rivestimenti, per creare accostamenti sofisticati e giochi di luce sulle superfici. Elegance Pro coniuga versatilità, design e funzionalità, diventando la collezione perfetta per caratterizzare contesti residenziali o progetti architettonici complessi.

Elegance Pro: elegance takes shape

Inspired by the natural vein patterns of sandstone, Elegance Pro is a collection designed with an emphasis on versatility and creativity. The refined design, conceived and developed using a new production process to more accurately replicate natural stone, distinguishes a collection with infinite architectural potential. Elegance Pro features seven warm colours that can be mixed and matched to create a sophisticated and versatile colour range used to decorate rooms that combine a cosy atmosphere with a minimal, contemporary mood. The collection's expressive qualities are enriched by the numerous finishes on offer – natural, semi-polished and bush-hammered – and Mural, a three-dimensional decor ideal for wall coverings, to create sophisticated combinations and light effects on surfaces. Elegance Pro combines versatility, design and functionality, making it the perfect collection to enhance residential locations or complex architectural projects.

ELEGANCE PRO

overview

5 FORMATI

120x120
47¹/₄"x47¹/₄"

60x120
23⁵/₈"x47¹/₄"

45x90
17¹¹/₁₆"x35⁷/₁₆"

45x90
17¹¹/₁₆"x35⁷/₁₆"

20MM

60x60
23⁵/₈"x23⁵/₈"

30x60
11¹³/₁₆"x23⁵/₈"

7 COLORI

taupe

sand


ivory

white

grey

dark grey

anthracite



4 FINITURE
naturale
lappato
bocciardato
mural

ELEGANCE PRO

create your own combination

naturale

lappato

bocciardato

mural

taupe

sand

ivory

white

grey

dark grey

anthracite





Taupe Nat. Rett. 60x120 23^{5/8}"x47^{1/4}" - Taupe Mural Nat. Rett. 60x120 23^{5/8}"x47^{1/4}"





Taupe Nat. Rett. 60x120 23^{5/8}"x47^{1/4}" - Taupe Mural Nat. Rett. 60x120 23^{5/8}"x47^{1/4}"



Sand Mural Nat. Rett. 60x120 23^{5/8}x47^{1/4}"



Sand Nat. Rett. 60x120 23^{5/8}"x47^{1/4}" - Sand Mural Nat. Rett. 60x120 23^{5/8}"x47^{1/4}"



Ivory Nat. Rett. 60x120 23^{5/8}"x47^{1/4}" - Ivory Mural Nat. Rett. 60x120 23^{5/8}"x47^{1/4}"



Ivory Nat. Rett. 60x120 23^{5/8}" x 47^{1/4}"



White Nat. Rett. 120x120 47^{1/4}"x47^{1/4}" - White Mural Nat. Rett. 60x120 23^{5/8}"x47^{1/4}"





White Nat. Rett. 120x120 47^{1/4}"x47^{1/4}" - White Mural Nat. Rett. 60x120 23^{5/8}"x47^{1/4}" - Anthracite Nat. Rett. 60x120 23^{5/8}"x47^{1/4}"



Grey Nat. Rett. 60x120 23^{5/8}"x47^{1/4}" - Grey Mural Nat. Rett. 60x120 23^{5/8}"x47^{1/4}"
Anthracite Nat. Rett. 60x120 23^{5/8}"x47^{1/4}" - Anthracite Bocciardato Rett. 60x120 23^{5/8}"x47^{1/4}" - Anthracite Mural Nat. Rett. 60x120 23^{5/8}"x47^{1/4}"





Grey Bocciardato Rett. 60x120 23^{5/8}"x47^{1/4}" - Dark Grey Bocciardato Rett. 30x60 11^{13/16}"x23^{5/8}"





Dark Grey Nat. Rett. 120x120 47^{1/4}"x47^{1/4}" - Dark Grey Nat. Rett. 60x120 23^{5/8}"x47^{1/4}" - White Bocciardato Rett. 60x120 23^{5/8}"x47^{1/4}"
White Mural Nat. Rett. 60x120 23^{5/8}"x47^{1/4}"



Dark Grey Nat. Rett. 45x90 17^{11/16}"x35^{7/16}" - Dark Grey Nat. Rett. 45x90 17^{11/16}"x35^{7/16}" 20MM - Grey Bocciardato Rett. 60x120 23^{5/8}"x47^{1/4}"



Dark Grey Nat. Rett. 45x90 17^{11/16}"x35^{7/16}" 20MM - Grey Bocciardato Rett. 60x120 23^{5/8}"x47^{1/4}"





Anthracite Lappato Rett. 60x120 23^{5/8}"x47^{1/4}"





Anthracite Lappato Rett. 60x120 23^{5/8}"x47^{1/4}" - Anthracite Mural Nat. Rett. 60x120 23^{5/8}"x47^{1/4}" - Grey Bocciardato Rett. 60x120 23^{5/8}"x47^{1/4}"



Anthracite Nat. Rett. 60x120 23^{5/8}"x47^{1/4}" - Anthracite Bocciardato Rett. 60x120 23^{5/8}"x47^{1/4}"





LUNGE BALCONY
RESTAURANT
RELAX ROOM
GYM
SPA

Anthracite Nat. Rett. 60x120 23^{5/8}"x47^{1/4}" - Anthracite Bocciardato Rett. 60x120 23^{5/8}"x47^{1/4}"
Dark Grey Nat. Rett. 60x120 23^{5/8}"x47^{1/4}"



Dark Grey Nat. Rett. 60x120 23^{5/8}"x47^{1/4}" - Grey Mural Nat. Rett. 60x120 23^{5/8}"x47^{1/4}"





Grey Nat. Rett. 45x90 17^{11/16}"x35^{7/16}" 20MM - Grey Nat. Rett. 45x90 17^{11/16}"x35^{7/16}"

ESTETICA E PRESTAZIONI

Elegance Pro 20MM assicura l'equilibrio ideale tra ricercatezza estetica e prestazioni tecniche elevate nelle più svariate ambientazioni esterne. Alla possibilità di realizzare percorsi, camminamenti e altre soluzioni progettuali outdoor in piena armonia con l'ambiente circostante e in assoluta continuità con gli spazi interni, si aggiunge la garanzia di impiego di un materiale eccezionalmente resistente ai carichi e a tutti i tipi di agenti atmosferici. Facile da posare a secco su erba, sabbia e ghiaia, **Elegance Pro 20MM** può essere incollato anche su massetto, permettendo di realizzare pavimentazioni carrabili o altre soluzioni nell'ambito di spazi commerciali e pubblici soggetti a elevato traffico e si presta alla perfezione alla realizzazione di pavimenti sopraelevati. **Elegance Pro 20MM** è la soluzione ideale per progettare con stile, senza rinunciare alle esigenze tecniche richieste dall'architettura contemporanea.

HIGH-PERFORMING GOOD LOOKS

Elegance Pro 20MM delivers the ideal combination of exquisite appearance and outstanding technical performances in the most widely varying outdoor locations. Paths, pavements and other outdoor solutions that merge perfectly into the surrounding environment and seamlessly continue indoor design schemes can be created with a material offering exceptional resistance to loads, weather and other atmospheric factors. Easily installed dry on grass, sand and gravel, **Elegance Pro 20MM** can also be glued to concrete screeds for vehicle-resistant pavings, or for other projects in commercial or public contexts with heavy traffic, and is perfect for raised floors. **Elegance Pro 20MM** enables stylish design solutions while meeting all the technical demands of contemporary architecture.

ELEGANCE PRO

20MM

ESTHÉTIQUE ET PERFORMANCE

Elegance Pro 20MM instaure l'équilibre idéal entre raffinement esthétique et haute performance technique dans les contextes les plus disparates. Il est ainsi possible de réaliser des parcours, des cheminements et d'autres projets extérieurs en totale harmonie avec le milieu environnant et en continuité visuelle avec l'intérieur. De plus, la matière assure une résistance exceptionnelle aux charges et à tous les agents atmosphériques. Facile à poser à sec sur gazon, sur sable et sur gravier, **Elegance Pro 20MM** se colle aussi sur chape pour composer des sols carrossables ou d'autres solutions dans les espaces commerciaux et publics exposés à trafic intense. Le produit convient également parfaitement à la mise en place de planchers surélevés. **Elegance Pro 20MM** est le nec plus ultra pour donner corps à des projets de classe, tout en remplissant les critères techniques de l'architecture contemporaine.



ÄSTHETIK UND LEISTUNGEN

Elegance Pro 20MM gewährleistet den perfekten Einklang zwischen ausgefeilter Ästhetik und hohen technischen Leistungen in verschiedensten Außenräumen. Die Möglichkeit zu Gestaltungslösungen für den Außenbereich wie etwa Fahr- und Gehwege, die sich harmonisch in die Umgebung einfügen und eine nahtlose optische Einheit mit den Innenräumen bilden, ist mit der Garantie eines außergewöhnlich belastungsfähigen und witterungsbeständigen Materials verbunden. Leicht verlegbar im Gras-, Sand- oder Kiesbett, kann **Elegance Pro 20MM** auch auf Estrich verklebt werden. Die Kollektion eignet sich nicht nur für Bodenbeläge oder andere Lösungen in stark frequentierten gewerblichen und öffentlichen Bereichen, sondern ist auch zur Erstellen von Doppelböden perfekt. **Elegance Pro 20MM** ist die ideale Lösung für eine stilsichere Gestaltung und erfüllt die technischen Anforderungen der modernen Architektur.



ESTÉTICA Y PRESTACIONES

Elegance Pro 20MM asegura el equilibrio ideal entre refinamiento estético y prestaciones técnicas elevadas en las más diversas ambientaciones exteriores. A la posibilidad de realizar carriles, caminos y otras soluciones proyectivas exteriores en plena armonía con el entorno y dando continuidad a los espacios interiores, se suma la garantía de uso de un material excepcionalmente resistente a las cargas y a toda clase de agentes atmosféricos. Fácil de colocar en seco sobre hierba, arena y grava, **Elegance Pro 20MM** también se puede encolar sobre la capa de relleno, permitiendo disponer pavimentaciones transitables u otras soluciones en el ámbito de espacios comerciales y públicos sometidos a un tráfico intenso y se presta a la perfección a la realización de pavimentos sobreelevados. **Elegance Pro 20MM** es la solución ideal para proyectar con estilo, sin renunciar a las exigencias técnicas requeridas por la arquitectura contemporánea.



ЭФФЕКТНАЯ ЭСТЕТИКА И ВЫСОКИЕ ХАРАКТЕРИСТИКИ

Elegance Pro 20MM гарантирует достижение идеального равновесия между эстетической изысканностью и высокими техническими характеристиками в самых разнообразных наружных оформлениях. К возможности создания дорожек, тротуаров и других проектных решений для наружных пространств в полной гармонии с окружающей средой и с полной взаимопреимственностью с внутренними пространствами добавляется гарантия использования материала, который чрезвычайно устойчив к нагрузкам и всем типам атмосферного воздействия. Материал **Elegance Pro 20MM** легко укладывается всухую на траву, песок и щебень, а также его можно наклеивать на бетонную стяжку, что позволяет изготавливать полы, пригодные для движения транспортных средств, или же другие решения на торговых и общественных объектах с высокой интенсивностью движения, а кроме того, он может великолепно использоваться для изготовления фальшполов. **Elegance Pro 20MM** - это наилучшее решение для проектирования с хорошим стилем, не отказываясь от технических необходимостей, которые востребованы современной архитектурой.



Grey Nat. Rett. 45x90 17^{11/16} x 35^{7/16} 20MM

ELEGANCE PRO

COLORI E FORMATI

Colours and Sizes | Couleurs et Formats | Farben und Formate | Colores y Tamaños | Цвета и Форматы



120x120 - 47^{1/4}"x47^{1/4}"

Naturale Rett.

- EK80 Sand ● T59
 - EK81 White ● T59
 - EK82 Dark Grey ● T59
 - EK83 Anthracite ● T59
- 12 patterns



45x90 - 17^{11/16}"x35^{7/16}"

Naturale Rett.

- EJZ3 Taupe ● T23
 - EJZ4 Sand ● T23
 - EJZ5 Ivory ● T23
 - EJZ6 White ● T23
 - EJZ7 Grey ● T23
 - EJZ8 Dark Grey ● T23
 - EJZ9 Anthracite ● T23
- 36 patterns

20MM



45x90 - 17^{11/16}"x35^{7/16}"

Naturale Rett.

- EK8E Ivory ● T45
 - EK8F Grey ● T45
 - EK8G Dark Grey ● T45
 - EK8H Anthracite ● T45
- 36 patterns

ELEGANCE PRO

COLORI E FORMATI


Colours and Sizes | Couleurs et Formats | Farben und Formate | Colores y Tamaños | Цвета и Форматы



60x120 - 23^{5/8}"x47^{1/4}"

Naturale Rett.

- EJYV Taupe ● T31
 - EJYW Sand ● T31
 - EJYX Ivory ● T31
 - EJYY White ● T31
 - EJYZ Grey ● T31
 - EJZ0 Dark Grey ● T31
 - EJZ1 Anthracite ● T31
- Up to 17 patterns



60x60 - 23^{5/8}"x23^{5/8}"

Naturale Rett.

- EJZC Taupe ● T17
 - EJZD Sand ● T17
 - EJZE Ivory ● T17
 - EJZF White ● T17
 - EJZG Grey ● T17
 - EJZH Dark Grey ● T17
 - EJZJ Anthracite ● T17
- 34 patterns

Bocciardato:

disponibilità su richiesta.
Consegna in 8 settimane.
Availability on request.
8 weeks delivery.

- T49



60x120 - 23^{5/8}"x47^{1/4}"

Mural Naturale Rett.

- EK0K Taupe ● T37
 - EK0L Sand ● T37
 - EK0M Ivory ● T37
 - EK0N White ● T37
 - EK0P Grey ● T37
 - EK0Q Dark Grey ● T37
 - EK0R Anthracite ● T37
- 8 patterns



60x120 - 23^{5/8}"x47^{1/4}"

Lappato Rett.

- EJZU Taupe ● T49
 - EJZV Sand ● T49
 - EJZW Ivory ● T49
 - EJZX White ● T49
 - EJZY Grey ● T49
 - EJZZ Dark Grey ● T49
 - EK00 Anthracite ● T49
- Up to 17 patterns



30x60 - 11^{13/16}"x23^{5/8}"

Naturale Rett.

- EJZL Taupe ● T14
 - EJZM Sand ● T14
 - EJZN Ivory ● T14
 - EJZP White ● T14
 - EJZQ Grey ● T14
 - EJZR Dark Grey ● T14
 - EJZS Anthracite ● T14
- Up to 68 patterns



30x60 - 11^{13/16}"x23^{5/8}"

Mural Naturale Rett.

- EK85 Taupe ● T17
 - EK86 Sand ● T17
 - EK87 Ivory ● T17
 - EK88 White ● T17
 - EK89 Grey ● T17
 - EK8A Dark Grey ● T17
 - EK8C Anthracite ● T17
- 32 patterns



60x120 - 23^{5/8}"x47^{1/4}"

Bocciardato Rett.

- EK0A Taupe ● T31
 - EK0C Sand ● T31
 - EK0D Ivory ● T31
 - EK0E White ● T31
 - EK0F Grey ● T31
 - EK0G Dark Grey ● T31
 - EK0H Anthracite ● T31
- Up to 17 patterns



30x60 - 11^{13/16}"x23^{5/8}"

Lappato Rett.

- EK02 Taupe ● T23
 - EK03 Sand ● T23
 - EK04 Ivory ● T23
 - EK05 White ● T23
 - EK06 Grey ● T23
 - EK07 Dark Grey ● T23
 - EK08 Anthracite ● T23
- Up to 68 patterns



30x60 - 11^{13/16}"x23^{5/8}"

Bocciardato Rett.

- EKDS Taupe ● T14
 - EKDT Sand ● T14
 - EKDV Ivory ● T14
 - EKDV White ● T14
 - EKDW Grey ● T14
 - EKDX Dark Grey ● T14
 - EKDY Anthracite ● T14
- Up to 68 patterns

15x120 - 5^{7/8}"x47^{1/4}"

20x120 - 7^{7/8}"x47^{1/4}"

30x120 - 11^{13/16}"x47^{1/4}"

Formati 15x120, 20x120, 30x120 (Naturale e Bocciardato) disponibili a richiesta. Consegna in 8 settimane.

Formats 15x120, 20x120, 30x120 (Naturale and Bocciardato) available on request. 8 weeks delivery.

Verificare l'abbinamento dei toni tra i formati differenti. Check the colour matching between different sizes. - Vérifier l'assortiment des tonalités entre les différents formats. - Comprobar la combinación de los tonos entre los distintos formatos. - Die Kombination der Farbtöne unter den verschiedenen Formaten prüfen. - Проверьте сочетание тонов у разных форматов.

Si consiglia la posa con fuga 2 mm. - Laying with a 2 mm-joint is recommended. - Pose recommandée avec joints de 2 mm. Es wird eine Fugenbreite von 2 mm empfohlen. - Se recomienda la colocación con juntas de 2 mm. - Рекомендуются укладка с швом 2 мм.

ELEGANCE PRO


DECORI

Decors | Decors | Dekore | Decorados | Декоры


MOSAICO 3x3*

(Tessere 2,8x2,8 - 1^{1/8}"x1^{1/8}"


30x30 - 11^{13/16}"x11^{13/16}"




EK9F
Taupe Nat. ● A96




EK9G
Sand Nat. ● A96




EK9H
Ivory Nat. ● A96




EK9J
White Nat. ● A96



EK9K
Grey Nat. ● A96



EK9L
Dark Grey Nat. ● A96



EK9M
Anthracite Nat. ● A96

* Su rete in fibra - On fibre mesh backing - Sur filet en fibre de verre - Auf Glasfasernetz - Sobre malla de fibra - На волоконной сетке

Versione lappata e versione mix lappata/naturale su richiesta - Semi-polished version and mixed semi-polished/natural version available on request - Version rodée et version mixte rodée/naturelle sur demande - Versión esmerilada y versión mezclada esmerilada-natural bajo pedido - Geläppte Version und gemischte Version geläpft/natürlich auf Anfrage - По запросу поставляются версия со шлифованной отделкой и смешанная шлифованная/натуральная версия

ELEGANCE PRO

PEZZI SPECIALI

Trims | Pieces Speciales | Formteile | Piezas Especiales | Специальные Изделия

Dimensione Size	Fascia di prezzo Price band									
	Taupe	Sand	Ivory	White						
 Battiscopa - Skirting	Nat. Rett. 7x60 - 2 ^{3/4} "x23 ^{5/8} " Pcs. Box 15 - LM x Box 9,00	EK9P	EK9Q	EK9R	EK9S	● A11				
	Nat. Rett. 4,6x90 - 1 ^{13/16} "x35 ^{7/16} " Pcs. Box 8 - LM x Box 7,20	EK9X	EK9Y	EK9Z	EKA0	● A18				
 Gradino - Stair Tread	Nat. Rett. 33x120 - 12 ^{15/16} "x47 ^{1/4} " Pcs. Box 2 - LM x Box 2,40	EKA5	EKA6	EKA7	EKA8	● A82				
	Bocciardato Rett. 33x120 - 12 ^{15/16} "x47 ^{1/4} " Pcs. Box 2 - LM x Box 2,40	EKAF	EKAG	EKAH	EKAJ	● A82				
 Gradone Naturale - Step	Nat. Rett. 33x120x3,2x3,2 12 ^{15/16} "x47 ^{1/4} "x1 ^{1/4} "x1 ^{1/4} " Pcs. Box 2 - LM x Box 2,40	EKAP	EKAQ	EKAR	EKAS	● A98				
 Angolare Dx Sx Corner Tile R L	Nat. Rett. 33x120x3,2x3,2 12 ^{15/16} "x47 ^{1/4} "x1 ^{1/4} "x1 ^{1/4} " Pcs. Box 1 - LM x Box 1,20	Dx Right EKAX	Sx Left EKC5	Dx Right EKAY	Sx Left EKC6	Dx Right EKAZ	Sx Left EKC7	Dx Right EKC0	Sx Left EKC8	● A104

Dimensione Size	Fascia di prezzo Price band							
	Grey	Dark Grey	Anthracite					
 Battiscopa - Skirting	Nat. Rett. 7x60 - 2 ^{3/4} "x23 ^{5/8} " Pcs. Box 15 - LM x Box 9,00	EK9T	EK9U	EK9V	● A11			
	Nat. Rett. 4,6x90 - 1 ^{13/16} "x35 ^{7/16} " Pcs. Box 8 - LM x Box 7,20	EKA1	EKA2	EKA3	● A18			
 Gradino - Stair Tread	Nat. Rett. 33x120 - 12 ^{15/16} "x47 ^{1/4} " Pcs. Box 2 - LM x Box 2,40	EKA9	EKAA	EKAC	● A82			
	Bocciardato Rett. 33x120 - 12 ^{15/16} "x47 ^{1/4} " Pcs. Box 2 - LM x Box 2,40	EKAK	EKAL	EKAM	● A82			
 Gradone Naturale - Step	Nat. Rett. 33x120x3,2x3,2 12 ^{15/16} "x47 ^{1/4} "x1 ^{1/4} "x1 ^{1/4} " Pcs. Box 2 - LM x Box 2,40	EKAT	EKAU	EKAV	● A98			
 Angolare Dx Sx Corner Tile R L	Nat. Rett. 33x120x3,2x3,2 12 ^{15/16} "x47 ^{1/4} "x1 ^{1/4} "x1 ^{1/4} " Pcs. Box 1 - LM x Box 1,20	Dx Right EKC1	Sx Left EKC9	Dx Right EKC2	Sx Left EKCA	Dx Right EKC3	Sx Left EKCC	● A104

Pezzi speciali 20 mm su richiesta - 20mm trims available on request - pièces spéciales 20mm (sur demande) - formteile 20mm auf anfrage erhältlich - piezas especiales 20mm disponibles bajo pedido - специальные изделия 20мм по запросу

ELEGANCE PRO

Dry-Pressed Ceramic Tiles ISO 13006 Annex G - UNI EN 14411 Annex G - Bla UGL



CARATTERISTICHE TECNICHE	NORMA	VALORI	
Technical Features - Caracteristiques Techniques - Technische Eigenschaften Technische Eigenschaften - Características Técnicas - Технические Характеристики	Standard - Norme Norm - Norma - Norma	Value - Valeur Vorgabe - Valor - Средние	
ASSORBIMENTO D'ACQUA (VALORE MEDIO IN %) Water absorption (Average value expressed in %) - Absorption d'eau (Valeur moyenne en %) Wasseraufnahme (Durchschnittswert in %) - Absorción de agua (Valor medio en %) Поглощение воды	UNI EN ISO 10545/3	CONFORME	
RESISTENZA ALLA FLESSIONE Modulus of rupture - Résistance a la flexion - Biegefestigkeit Resistencia a la flexion - Прочность на изгиб	SPESSORE UNI EN ISO 10545/4	9,5 mm	20MM
FORZA DI ROTTURA Breaking strength - Résistance à la rupture - Bruchlast Resistencia a la rotura - Разрывное усилие	UNI EN ISO 10545/4	≥ 2000 N	≥ 12000 N
RESISTENZA AL GELO Frost resistance - Résistance au gel - Frostbeständigkeit Resistencia a las heladas - Морозостойкость	UNI EN ISO 10545/12	CONFORME	
RESISTENZA CHIMICA AD ALTE E BASSE CONCENTRAZIONI DI ACIDI E BASI Chemical resistance to high and low acid and basic concentrations Résistance chimique aux hautes et basses concentrations d'acides et de bases Chemikalienfestigkeit bei hohen und niedrigen Konzentrationen von Säuren und Basen Resistencia química con concentraciones altas y bajas de ácidos y bases Химическая стойкость к высоким и низким концентрациям кислот и щелочей	UNI EN ISO 10545/13	A - LA - HA	
RESISTENZA ALLE MACCHIE Stain resistance - Résistance aux taches - Fleckenbeständigkeit Resistencia a las manchas - Стойкость к образованию пятен	UNI EN ISO 10545/14	5	
COEFFICIENTE DI ATTRITO Slip resistance Coefficient de glissement Rutschfestigkeit Barfußbereich Coeficiente de atrito medio Коэффициент трения		NAT.	LAPP.
	DIN EN 16165 Annex B	R10	-
	DIN EN 16165 Annex A	B (A+B)	-
	ANSI A326.3:2017 DCOF	WET ≥ 0,50	-
	B.C.R.A. D.M. N. 236 14/6/89	> 0,40	-
	AS 4586-2013 Anexo A	P2	-
	BS 7976-2: 2002 BSEN13036-4:2011 Pendulum testers	< 36 Moderate Slip potential	-
	UNE 41901:2017 EX DB SUA (actual)	-	-
			BOCCIARDATO 20MM
			R11
			C (A+B+C)
			WET ≥ 0,65
			> 0,40
			P4
			> 36 Low Slip potential
			3

Per maggiori chiarimenti sui dati tecnici e sulla garanzia consultare il catalogo generale in vigore. - For further information on technical specifications, please consult our up-dated general catalogue. - Pour toutes informations supplémentaires sur les données techniques et sur les garanties, veuillez consulter le catalogue general en vigueur. - Für weitere Informationen über technische Daten und Garantie beziehen sie sich bitte auf den aktuellen Gesamtkatalog. - Para ulteriores informaciones sobre los datos tecnicos y la garantía, vease el catalogo general en vigor. - Более подробную информацию о технических данных и гарантии смотрите в действующем сводном катал.



* La lista completa e aggiornata dei prodotti certificati è visionabile sul sito www.cstb.fr. Per qualsiasi ulteriore informazione contattate Emilceramica Group. - The full, up-to-date list of certified products can be viewed at www.cstb.fr. Please contact the Emilceramica Group for any further information. - La liste complète et à jour des produits certifiés peut être consultée sur le site www.cstb.fr. Pour tout renseignement complémentaire, veuillez contacter Emilceramica Group. - Die komplette und aktualisierte Liste der zertifizierten Produkte ist im Internet auf www.cstb.fr einsehbar. Für ausführliche Informationen kontaktieren Sie bitte die Emilceramica Group. - La lista completa y actualizada de los productos certificados se puede consultar accediendo al sitio web www.cstb.fr. Para más información pueden ponerse en contacto con Emilceramica Group.

IMBALLI E PESI

Packing and Weight | Emballages et Poids | Verpackung und Gewicht | Embalajes y Pesos | Упаковка и Вес

Formato Size Format Format Tamaño Формат cm	Spessore Thickness Epaisseur Stärke Espesor Толщина mm	Pz. x Mq. Pieces x Sqm Pcs / M² Stk. x Qm Pzs x Mc. Шт x Кв.М.	Pz. x Scat. Pieces x Box Pcs / Bte Stk. x Krt. Pzs x Caja Шт x Кор.	Mq. x Scat. Sqm x Box M² / Bte Qm x Krt. Mc. x Caja Кв.М. x Кор.	Peso x Scat. Weight x Box Poids / Bte Gewicht x Krt. Peso x Caja Вес x Кор. Kg	Scat. x Pal. Boxes x Pal. Bte / Pal. Krt. x Pal. Cajas x Pal. Кор. x Подд.	Mq. x Pal. Sqm x Pal. M² / Pal. Qm x Pal. Mc. x Pal. Кв.М x Подд.	Peso x Pal. Weight x Pal. Poids / Pal. Gewicht x Pal. Peso x Pal. Вес x Подд. Kg
120x120 Naturale	9,5	0,69	1	1,440	31,68	36	51,84	1140
60x120 Naturale - Lappato - Bocciardato - Mural	9,5	1,39	2	1,440	31,68	36	51,84	1140
45x90 Naturale	9,5	2,47	3	1,215	26,73	32	38,88	855
60x60 Naturale	9,5	2,78	3	1,080	23,76	40	43,20	950
30x60 Naturale - Lappato - Bocciardato	9,5	5,56	6	1,080	23,76	48	51,84	1140
30x60 Mural	9,5	5,56	6	1,080	23,76	48	51,84	1140
30x30 Mosaico 3x3 Naturale	9,5	11,11	5	0,450	8,73	60	27,00	524
45x90 Naturale 20MM	20	2,47	2	0,810	37,26	24	19,44	894



ELEGANCE PRO

FRANÇAIS / DEUTSCHE / ESPANOL / РУССКИЙ

P.1

Elegance Pro : l'élégance prend forme

Inspirée des veines naturelles du grès, la collection Elegance Pro met à l'honneur polyvalence et créativité. Le raffinement du motif, pensé et produit d'après un nouveau procédé pour augmenter encore plus la fidélité à la pierre naturelle, devient la trame d'une collection dotée d'un potentiel architectural illimité. Avec ses sept colorations chaudes coordonnées, la palette d'Elegance Pro est sophistiquée et ductile pour personnaliser les cadres, où l'ambiance chaleureuse s'unit à un style essentiel et contemporain. La force d'expression de la collection croît davantage avec les nombreuses finitions disponibles - naturelle, rodée, bouchardée et Mural, un décor tridimensionnel parfait sur les murs - qui forment des compositions et des jeux de lumière sur les surfaces. Elegance Pro regroupe polyvalence, design et fonctionnalité : la collection idéale pour caractériser les applications résidentielles ou les projets complexes d'architecture.

P.1

Elegance Pro: la elegancia cobra forma

Inspirada en el veteadado natural de la piedra arenisca, Elegance Pro es una colección que ha sido diseñada centrándose en la versatilidad y la creatividad. La elegancia de su diseño —concebido y realizado mediante un nuevo proceso de producción que le permite ser más fiel aún a la piedra natural— se convierte en la trama de una colección con infinitas posibilidades arquitectónicas. Elegance Pro presenta siete colores de tonalidades cálidas y combinables entre sí, que crean una paleta sofisticada y versátil con la que caracterizar ambientes que reúnen una atmósfera acogedora y un mood esencial y contemporáneo. Las posibilidades expresivas de la colección se amplían con los numerosos acabados disponibles (natural, esmerilado, abujardado) y con Mural, una decoración tridimensional perfecta para revestimientos, para crear combinaciones sofisticadas y juegos de luz en las superficies. Elegance Pro conjuga versatilidad, diseño y funcionalidad, y se convierte en la colección perfecta para caracterizar entornos residenciales o proyectos arquitectónicos complejos.

P.1

Elegance Pro: Wenn Eleganz Gestalt annimmt

Die von den natürlichen Äderungen des Standsteins inspirierte Kollektion Elegance Pro bietet viel Raum für Vielseitigkeit und Kreativität. Die Erlesenheit des Designs, das den Naturstein durch einen neuen Fertigungsprozess besonders realistisch wiedergibt, definiert eine Kollektion, die unendlich viele Gestaltungsmöglichkeiten eröffnet. Elegance Pro steht in sieben warmen Farbtönen zur Wahl, die miteinander kombinierbar sind. Die anpassungsfähige Palette lädt zur Gestaltung von Raumkonzepten ein, die eine warme Atmosphäre mit einem schlichten, zeitgemäßen Look verbinden. Die Ausdrucksmöglichkeiten der Kollektion werden durch eine Reihe von Oberflächenvarianten - unbehandelt, geläpft und gehämmert - und das 3D-Dekor Mural für die Wand erweitert, das raffinierte Kombinationen zulässt und interessante Lichtspiele auf der Oberfläche erzeugt. Elegance Pro vereint Vielseitigkeit, Design und Funktionalität in einer Kollektion, die sich für den Privatbereich oder komplexe architektonische Konzepte eignet.

P.1

Elegance Pro: эlegantность обретает форму

При создании коллекции Elegance Pro, черпающей вдохновение в естественных прожилках песчаника, в центре внимания находились универсальность и креативность. Изысканный рисунок, разработанный и созданный с применением нового производственного процесса, обеспечивающего более высокую реалистичность воссоздания натурального камня, становится отправной точкой для коллекции с неограниченным потенциалом в сфере архитектуры. Elegance Pro предлагает семь сочетающихся друг с другом теплых цветов, которые образуют изысканную и гибкую палитру для создания в помещениях уютной атмосферы в строгом, современном стиле. Выразительные возможности коллекции дополнительно расширяются многочисленными доступными отделками (натуральная, шлифованная, бучардированная) и идеально подходящим для облицовки стен рельефным декором Mural: они позволяют создавать на поверхностях изысканные сочетания и игру света. Коллекция Elegance Pro объединяет в себе универсальность, дизайн и практичность, и рекомендует себя в качестве отличного решения для оформления жилых объектов или сложных архитектурных проектов.



Ergon is a brand of Emilceramica S.r.l. a socio unico	Sede Commerciale/ Amministrativa
emilgroup.it/ergon emilgroup.it	Via Ghiarola Nuova, 29 - 41042 Fiorano Modenese (MO) Italy T +39 0536 835111 - info@emilceramicagroup.it