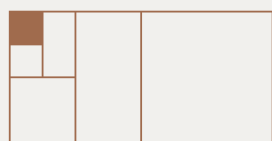




[INCLUSIONI]

classico



GIGACER®

THE TIMELESS POETRY OF COLOUR / LA POESIA SENZA TEMPO DEL COLORE

Inspired by the force of the nature, **Inclusioni** is an encounter between contemporary aesthetics and timeless elegance. Porcelain stoneware flakes produced under the skilful control of our laboratory technicians, deposited on the surface and incorporated, create refined and material surfaces, with a tangible and three-dimensional effect.

Just like minerals, refined and amalgamated by the currents of rivers, seas, winds and sedimentations make up the harmony of nature, **Inclusioni** inserts stones and sands into its thickness, forming a single, very hard and smooth body over time, in which colours mixed to each other and the stones adapt their shape.

In the **Classico** collection, new shades with a strong visual impact model and condition the surfaces.

Between vintage accents and classical references, **Inclusioni Classico's** eclectic character adapts to different styles of interior design, fitting with elegance and personality into modern and contemporary settings, to whom it lends a timeless and refined elegance.

The combination of the different color variations with materials such as metal, wood and fabrics generates special accents, expanding the creative possibilities and giving life to new architectures with timeless charm.

Ispirata dalla forza paziente della natura, **Inclusioni** è un incontro tra estetica contemporanea ed eleganza senza tempo. Scaglie in gres porcellanato prodotte sotto il sapiente controllo dei tecnici del nostro laboratorio, deposte sulla superficie e inglobate, danno vita a superfici materiche e raffinate, dall'effetto tangibile e tridimensionale.


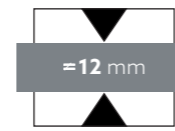
Come i minerali raffinati e amalgamati dalle correnti dei fiumi e dei mari, dai venti e dalle sedimentazioni compongono l'armonia della natura, allo stesso modo **Inclusioni** inserisce i sassi e le sabbie nel suo spessore, formando nel tempo un corpo unico, durissimo e levigato in cui i colori si uniscono e le pietre adeguano la loro forma.

Nella collezione **Classico**, nuove cromie dal forte impatto visivo configurano le superfici, le modellano e le condizionano.

Tra accenti vintage e richiami classicheggianti, il carattere eclettico di **Inclusioni Classico** si adatta a diversi stili di interior design, inserendosi con eleganza e personalità in contesti moderni e contemporanei, ai quali conferisce un'eleganza intramontabile.

L'abbinamento delle diverse varianti di colore e l'accostamento con altri materiali come il metallo, il legno e i tessuti crea accenti particolari ampliando le possibilità creative e dando vita a nuove architetture dal fascino senza tempo.






120x120
48"x48"



60x120
24"x48"




60x60
24"x24"




30x60
12"x24"


AVORIO
MAT / LEVIGATO




GRIGIO
MAT / LEVIGATO



TERRA
MAT / LEVIGATO




NERO
MAT / LEVIGATO



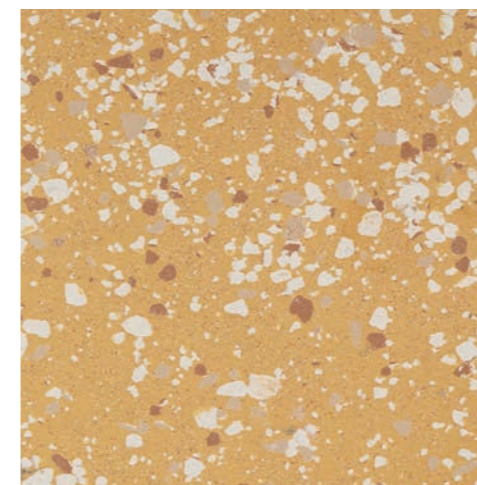
ROSSO
MAT / LEVIGATO




AMBRA
MAT / LEVIGATO



OCRA
MAT / LEVIGATO



NERO GIADA
MAT / LEVIGATO



The products with the **GIGACER SERVICE** label will be manufactured only upon specific request and they will be quoted where necessary.
/ Gli articoli con il marchio **GIGACER SERVICE** saranno prodotti solo su specifica richiesta e quotati ove necessario.

The following pictures portray a portion of the slabs only. / Le immagini rappresentate riproducono una porzione delle lastre.



FLOOR | PAVIMENTO
Inclusioni Classico Nero Mat 60x120 / 24"x48" / #12 mm
 STAIRS | SCALA
Inclusioni Classico Nero Mat / #12 mm Gigacer Service
 WALL | PARETE
Light blend mix 15x60 / 6"x24" / #6 mm Gigacer Service



FLOOR | PAVIMENTO
Inclusioni Classico Rosso, Ocra, Nero, Grigio Mat #12 mm Gigacer Service
 BLOCKS | CUBI
Inclusioni Classico Nero, Grigio Mat #12 mm Gigacer Service



FLOOR | PAVIMENTO
Inclusioni Classico Ocra Mat 60x60 / 24"x24" / ≠12 mm, **Ambra Mat** 30x30 / 12"x12" / ≠12 mm Gigacer Service,
Avorio Mat 30x60 / 12"x24" / ≠12 mm Gigacer Service



FLOOR | PAVIMENTO
Inclusioni Classico Rosso Mat 120x120 / 48"x48" / ≠12 mm
 WASH BASIN "DOUBLE" | LAVABO "DOUBLE"
Inclusioni Classico Rosso Mat 50 x 180 / 19 1/2" x 71" / ≠12 mm Gigacer Service
 WALL | PARETE
Inclusioni Classico Rosso Mat 120x120 / 48"x48" / ≠12 mm
Concrete White 120x250 / 48"x100" / ≠6 mm



FLOOR | PAVIMENTO
Inclusioni Classico Odra Mat 120x120 / 48"x48" / ≠12 mm, Avorio Mat 60x120 / 24"x48" / ≠12 mm,
Terra Mat 120x120 / 48"x48" / ≠12 mm

TABLE | TAVOLO
Concrete White Full body / Tutta massa / ≠12 mm Gigacer Service



FLOOR | PAVIMENTO
Inclusioni Classico Avorio Mat 120x120 / 48"x48" / ≠12 mm



FLOOR | PAVIMENTO
Inclusioni Classico Avorio, Nero Levigato 120x120 / 48"x48" / #12 mm
Inclusioni Classico Avorio, Nero Levigato 30x120 / 12"x48" / #12 mm Gigacer Service
Inclusioni Classico Avorio, Nero Levigato 30x30 / 12"x12" / #12 mm Gigacer Service

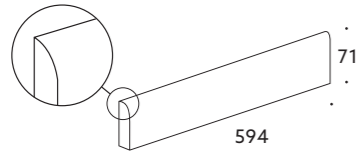


FLOOR | PAVIMENTO
Inclusioni Classico Nero Giada Levigato 120x120 / 48"x48" / #12 mm

SPECIAL TRIMS PEZZI SPECIALI

SKIRTING BATTISCOPIA

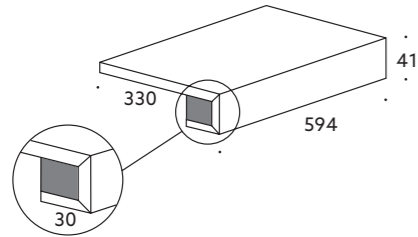
Battiscopa 60
≠12mm



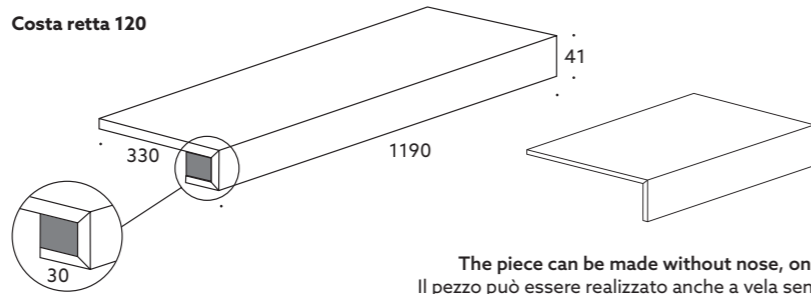
(!)
Tutte le misure sono in millimetri
All sizes are in millimetres

COSTA RETTA STEPTREADS GRADONI COSTA RETTA

Costa retta 60



Costa retta 120



The piece can be made without nose, only at 90°
Il pezzo può essere realizzato anche a vela senza rientranza

For inquiries concerning different sizes from the ones indicated, please contact Gigacer Service
Per dimensioni diverse da quelle rappresentate contattare Gigacer Service

PACKAGING IMBALLI

SIZES (CM) FORMATI	PALLET (CM)	PCS/BX PEZZI X COLLO	SQM /BX M² X COLLO	KG/BX KG X COLLO	BX/PLT COLLI X PALLET	SQM/PLT M² X PALLET	KG/PLT KG X PALLET
12 mm							
30x60 12"x24"	120x120	4	0,72	20,20	72	51,84	1482
60x60 24"x24"		3	1,08	30,20	48	51,84	1482
60x120 24"x48"		2	1,44	40,30	36	51,84	1482
120x120 48"x48"		1	1,44	40,30	36	51,84	1482
Skirting Battiscopa 60x7,1	-	10	-	16,00	-	-	-
Costa retta step Gradino costa retta 60x33x4	-	4	-	26,00	-	-	-
Costa retta step Gradino costa retta 120x33x4	-	2	-	26,00	-	-	-

CREDITS
Progetto grafico: barbarathermes.it

TECHNICAL NOTES NOTE TECNICHE

PORCELAIN SLABS - COEFFICIENT OF FRICTION / LASTRE DI GRES PORCELLANATO - COEFFICIENTE DI ATTRITO ISO 13006 - G - Bla UGL (E ≤ 0,5%) UNI EN 14411 - G -										
	SURFACES SUPERFICI	THICKNESS SPESSORE	DIN EN 16165 Annex B	DIN EN 16165 Annex A	BCR	BRITISH PENDULUM BS7976	UNE 41901:2017 EX	R9729 UPI/ EMPA	DCOF (SECTION 9.6 ANSI A 137.1.2012)	
 COEFFICIENT OF FRICTION COEFFICIENTE D'ATTRITO	INCLUSIONI CLASSICO	Mat	≠12 mm	R10	A+B*	> 0,40	> 36 WET	CLASE 2	GS2/GB1	> 0,42 WET
		Levigato		-	-	-	-	-	-	-

* Average value / Valore medio

The values of slip resistance and of static and dynamic friction coefficient shown in the catalogue, and in the web site are merely indicative and non-binding. Any possible specific requirement must be confirmed by us at the order and anyway always before the installation. / I valori di resistenza allo scivolamento, coefficiente di attrito statico e dinamico, riportati sul catalogo e sul sito, sono da ritenersi puramente indicativi e non vincolanti. Ogni eventuale specifica necessità dovrà essere da noi confermata al momento dell'ordine e comunque sempre prima della posa.

Does not damage with chemical detergents anticovid. / Non si danneggia con i detergenti chimici anticovid.

Real colours and decorations might slightly differ from those depicted in this catalogue. / Quanto contenuto nel catalogo è puramente indicativo riguardo a colori e decorazioni.



FLOOR | PAVIMENTO:
Inclusioni Classico Rosso, Ocra, Nero, Grigio Mat ≠12 mm Gigacer Service



GIGACER S.P.A.
via Caltagirone, n.72 / 48018 Faenza (RA) ITALY
Tel. +39 0546 637 111 / Fax +39 0546 637 127
info@gigacer.it

gigacer.it