

isla[®] ■ □ □
FASCINO ITALIANO

ESSENCE

PURE DESIGN
FROM NATURE

ESSENCE

GRES PORCELLANATO SMALTATO
GLAZED PORCELAIN STONEWARE
GRÈS CÉRAMÉ ÉMAILLÉ
GLASIERTES FEINSTEINZEUG
GEGLAZUURD GRES PORCELLANATO



La beauté enveloppante du bois et la technologie céramique moderne se rencontrent dans une collection qui explore l'harmonie entre nature et design. ESSENCE réinterprète les caractéristiques de la matière d'origine par le biais d'un traitement en mesure de capturer chaque détail tout en conférant chaleur et personnalité aux espaces. Disponible dans six variantes de couleurs et un décor, ESSENCE s'enrichit grâce à la contamination avec d'autres collections de la gamme Isla, telles que Mix et Canyon, et trouve son langage expressif dans un produit qui résume l'âme double du grès cérame : le charme intemporel du matériau d'inspiration et la résistance de la céramique.

Die hinreißende Eleganz von Holz und die moderne Keramiktechnologie verschmelzen zu einer Kollektion, die den Einklang zwischen Natur und Design erkundet. ESSENCE interpretiert die Eigenschaften der ursprünglichen Materie mit einer Bearbeitung, die mit überraschender Genauigkeit jedes Detail wiedergibt und dabei den Räumen Wärme und Charakter verleiht. ESSENCE, in sechs Farbvarianten und einem Dekor verfügbar, bereichert sich durch die Vermengung mit weiteren Kollektionen der Palette Isla wie Mix und Canyon und kommt in einem Produkt zum Ausdruck, das die doppelte Seele des Feinsteinzeugs zusammenfasst: der zeitlose Charme des inspirierenden Materials und die Festigkeit der Keramik.

The enveloping beauty of wood and modern ceramic technology come together in a collection that explores the harmony between nature and design. ESSENCE reinterprets the characteristics of the original material through a process which captures every detail with astounding accuracy, bestowing warmth and personality to spaces. Available in six colour variants and one decoration, ESSENCE is enhanced through contaminations with other collections in the Isla range, such as Mix and Canyon, its expressive language revealed through a product that epitomizes the dual nature of porcelain stoneware: the timeless charm of the material of inspiration and the durability of ceramic.

CREAM

Ispirata dalla natura

Una nuance delicata e luminosa caratterizzata da venature a contrasto. Cream rende accogliente ogni tipo ambiente, evocando la purezza e la luminosità tipiche del legno non trattato. La lieve stonalizzazione, presente anche nelle altre varianti colore, crea movimento e invita a rilassarsi e a godersi gli spazi con serenità e leggerezza.

Inspired by nature. A delicate and radiant nuance characterized by contrasting veins. Cream makes any type of environment welcoming, calling to mind the purity and radiance of untreated wood. The slight shade variation, also found in the other colour variants, creates movement and beckons you to relax and enjoy the calmness and lightness of the spaces.

Inspirée par la nature. Une nuance délicate et lumineuse caractérisée par des marbrures contrastantes. Cream rend chaque espace accueillant en évoquant la pureté et la luminosité typiques du bois non traité. Le léger effet dénuancé, que l'on retrouve également dans les autres variantes de couleurs, crée du mouvement tout en invitant à la détente et à profiter des espaces avec sérénité et légèreté.

Natur als inspirationsquelle. Ein zarter und heller Farbton mit kontrastierenden Maserungen. Mit Cream, das die Reinheit und Helligkeit von unbehandeltem Holz in Erinnerung ruft, wirkt jeder Raum behaglich. Die leicht schattierte Oberfläche, die auch in den anderen Farbvarianten vorhanden ist, schafft Bewegung und lädt ein, sich zu entspannen und die Räume in aller Ruhe unbeschwert zu genießen.

Geïnspireerd op de natuur. Een subtiele en lichte tint die wordt gekenmerkt door nerven in een contrasterende kleur. Cream geeft elke ruimte een knusse uitstraling en doet denken aan de zuiverheid en lichtheid van onbehandeld hout. De lichte kleurschakeringen die ook aanwezig zijn in de andere kleurvarianties, creëert beweging en nodigt uit om te ontspannen en te genieten van de rustige en lichte ruimtes.





Floor
Cream 20x120 - 8"x48" Rett



Floor
Cream 20x120 - 8"x48" Rett

Floor
Cream 30x120 - 12"x48" Rett

Furniture / Backsplash
Stone Design Beige 100x100 - 40"x40" Rett



10



Floor
Cream 20x120 - 8"x48" Rett
Wall
Cream 20x120 - 8"x48" Rett

11

GOLD

12

Avvolgente luminosità

Gold è una tonalità calda dai riflessi dorati. Le sue sfumature rimandano al sole pomeridiano che irradia gli spazi domestici di una luminosità densa, quasi liquida. La sua vibrante intensità arricchisce gli ambienti, creando un'atmosfera invitante e confortevole in cui immergersi completamente.

Enveloping radiance. Gold is a warm shade with amber gleams. Its shades are reminiscent of the afternoon sun which fills domestic spaces with a dense, almost liquid radiance. Its vibrant intensity enhances environments, creating an inviting and comfortable atmosphere for you to completely immerse yourself in.

Luminosité enveloppante. Gold est une teinte chaude aux reflets dorés. Ses nuances évoquent le soleil de l'après-midi qui confère aux espaces domestiques une luminosité dense, presque liquide. Son intensité vibrante enrichit les espaces en créant une ambiance invitante et confortable où il fait bon s'immerger.

Umhüllende Helligkeit. Der warme Farbton mit goldfarbenen Reflexen: Gold. Die Farbnuancen ähneln der Nachmittagssonne, die alle Wohnräume mit einer dichten, fast flüssigen Helligkeit erstrahlen lässt. Die vibrierende Intensität bereichert die Räume und zaubert eine einladende und behagliche Atmosphäre herbei, die zum Verweilen einlädt.

Sfeervolle lichtheid. Gold is een warme tint met goudkleurige reflecties. De kleurnuances verwijzen naar de middagzon en verspreiden in de woonruimte een dichte, bijna vloeibare lichtheid. De levendige intensiteit verrijkt de ruimte en creëert een uitnodigende en comfortabele sfeer waarin je je volledig kunt onderdompelen.



13



Floor
Gold 20x120 - 8"x48" Rett

Wall
Intaglio 60x120 - 24"x48" Rett




Wall
Intaglio 60x120 - 24"x48" Rett



Floor
Gold 30x120 - 12"x48" Rett

Wall
Canyon Brown 60x120 - 24"x48" Rett





Floor
Gold 20x120 - 8"x48" Rett

Wall
Gold 20x120 - 8"x48" Rett

Furniture
Canyon Brown 60x120 - 24"x48" Rett



HONEY

Stile tramandato nel tempo

Honey è un neutro morbido e vellutato sui toni del miele. Infonde agli spazi un tocco di autenticità e invita a esplorare diverse opportunità di arredo, dal classico al moderno. Questa nuance gioca con la familiarità dei parquet vissuti, traducendola in un prodotto versatile dal look contemporaneo.

A style handed down over time. Honey is a soft and velvety neutral featuring tawny tones. It infuses spaces with a touch of authenticity, emboldening you to explore different furnishing options, from classic to modern. This nuance plays with the familiarity of antiqued parquet, translating it into a versatile product with a contemporary vibe.

Style transmis au fil du temps. Honey est une teinte neutre délicate et veloutée sur les nuances miel. Elle confère aux espaces une touche d'authenticité et invite à explorer différentes opportunités de décoration, de la plus classique à la plus moderne. Cette nuance joue avec la familiarité des parquets usés par le temps en la traduisant en un produit polyvalent à l'aspect contemporain.

Mit der Zeit überlieferter Stil. Honey: ein weicher und samtiger neutraler Honigton. Er verleiht den Räumen einen Hauch von Authentizität und bietet die Grundlage für Einrichtungsmöglichkeiten, die vom klassischen bis hin zum modernen Stil reichen. Dieser Farbton spielt mit der Vertrautheit alter Parkettböden und verwandelt sie in ein vielseitiges kontemporäres Produkt.

Een stijl van weleer. Honey is een zachte, fluweelachtige neutrale kleur in honingtinten. Het geeft ruimtes een vleugje authenticiteit en nodigt uit tot verschillende inrichtingsmogelijkheden, van klassiek tot modern. Deze tint speelt met de vertrouwdheid van een doorleefde parketvloer, maar vertaald in een veelzijdig product met een eigentijdse uitstraling.





Floor
Honey 30x120 - 12"x48" Rett

Wall
Honey 30x120 - 12"x48" Rett



Floor
Honey 30x120 - 12"x48" Rett

Wall
Honey 30x120 - 12"x48" Rett

Floor
Honey 20x120 - 8"x48" Rett

Wall
Mix Marmo 60x120 - 24"x48" Satin-Rett





WALNUT

Profondità della materia

La variante cromatica Walnut si distingue per la profondità e la ricchezza delle sue sfumature ton sur ton che reinterpretano l'essenza del legno di noce. La robustezza del materiale originale prende vita grazie a una tonalità dal fascino sussurrato, adatta sia a spazi residenziali che commerciali.

Material depth. The Walnut colour variant stands out on account of the depth and richness of its tone-on-tone shades which reinterpret the essence of walnut wood. The robustness of the original material comes to life thanks to a shade featuring a subdued charm, suitable for both residential and commercial spaces.

Profondeur de la matière. La variante chromatique Walnut se distingue par la profondeur et la richesse de ses nuances ton sur ton qui réinterprètent l'essence du bois de noyer. La robustesse du matériau d'origine s'anime grâce à une teinte au charme murmuré, adaptée aux espaces aussi bien résidentiels que commerciaux.

Die tiefe der Materie. Die Farbvariante Walnut zeichnet sich durch die Tiefe und Fülle an Schattierungen Ton in Ton aus, welche die Essenz von Nussholz neu deuten. Die Solidität des ursprünglichen Materials erwacht dank eines zarten Farbtönen zum Leben, der sowohl Geschäfts- oder Wohnräumen Charme einhaucht.

Diepte van de materie. De kleurvariant Walnut onderscheidt zich vanwege de diepte en de rijkdom van zijn ton sur ton tinten die de essentie van notenhout een nieuwe betekenis geven. De robuustheid van het oorspronkelijke materiaal komt tot leven in een zachte charmante tint, geschikt voor zowel woonruimtes als commerciële ruimtes.



Floor
Walnut 20x120 - 8"x48" Rett






Floor
Walnut 20x120 - 8"x48" Rett

Floor outdoor
Walnut 20x120 - 8"x48" R11 Rett

Furniture / Backsplash
Canyon Brown 60x120 - 24"x48" Rett

Furniture / Countertop
Canyon Brown 60x120 - 24"x48" Rett





Floor
Walnut 30x120 - 12"x48" Rett

Wall
Walnut 30x120 - 12"x48" Rett

Furniture
Mix Marmo 60x120 - 24"x48" Satin-Rett



Floor
Walnut 30x120 - 12"x48" Rett

Wall
Walnut 30x120 - 12"x48" Rett

Furniture
Mix Marmo 60x120 - 24"x48" Satin-Rett

BROWN

Affascinanti intrecci cromatici

Un marrone deciso che evoca una sensazione di eleganza e raffinatezza. Le sue tonalità rimandano alla bellezza rustica del legno e alla terra, attirando lo sguardo con un affascinante susseguirsi di striature e nodi a contrasto. Brown trasforma gli spazi in luoghi di contemplazione, in bilico tra passato e presente.

A fascinating weave of colour. A bold brown that evokes a feeling of elegance and refinement. Its shades call to mind the rustic beauty of wood and earth, featuring a fascinating succession of contrasting streaks and knots that is particularly eye-catching. Brown transforms spaces into places of contemplation, poised between past and present.

Combinaisons de couleurs fascinantes. Un marron franc qui évoque une sensation d'élégance et de raffinement. Ses nuances rappellent la beauté rustique du bois et la terre en attirant le regard par une alternance de stries et de nœuds contrastants. Brown transforme les espaces en des lieux de contemplation, en équilibre entre passé et présent.

Faszinierende farbgeflechte. Ein kräftiger Braunton, der ein Gefühl der Eleganz und Feinheit hervorruft. Seine Farbnuancen greifen die rustikale Schönheit von Holz und Erde auf und lenken mit einer faszinierenden Abfolge von kontrastierenden Streifungen und Knoten den Blick auf sich. Brown verwandelt die Räume in Orte der Beschaulichkeit, auf der Schwelle zwischen Vergangenheit und Gegenwart.

Fascinerende kleurcombinaties. Een uitgesproken bruin dat een gevoel van elegantie en verfijning oproept. De bruintinten doen denken aan de rustieke schoonheid van hout en aarde, waarbij je blik wordt getrokken naar de fascinerende opeenvolgende contrasterende nerven en knoesten. Brown transformeert elke ruimte in een wonderschone plek, een balans tussen verleden en heden.






38

Floor
Brown 20x120 - 8"x48" Rett

Wall
Brown 20x120 - 8"x48" Rett



39

Floor
Brown 20x120 - 8"x48" Rett

Wall
Brown 20x120 - 8"x48" Rett



Floor
Brown 30x120 - 12"x48" Rett

Wall
Brown 30x120 - 12"x48" Rett



Floor
Brown 20x120 - 8"x48" Rett

Wall
Brown 20x120 - 8"x48" Rett

CREAM



GRES PORCELLANATO SMALTATO
 GLAZED - PORCELAIN STONEWARE
 GRÈS CÉRAME ÉMAILLÉ
 GLASIERTES FEINSTEINZEUG
 GEGLAZUURD GRES PORCELLANATO

FORMATI - SIZES - FORMATS - FORMATE - FORMATEN



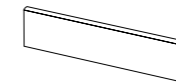
1004729
 30x120 - 12"x48" Rett



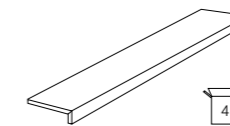
1004644
 20x120 - 8"x48" Rett

1005939
 20x120 - 8"x48" **R11** Rett

PEZZI SPECIALI - TRIMS - PIÈCES SPÉCIALES - FORMSTÜCKE - SPECIALE DELEN



BATTISCOPIA 9,8x120 - 3⁷/₈"x48" Rett
1004666 CREAM



COSTA RETTA 30x120x3,3 - 12"x48"x1⁵/₁₆" Rett
1004733 CREAM

IMBALLI - PACKING TABLE - TABLEAU DES EMBALLAGES - VERPACKUNGS TABELLE - VERPAKKINGEN

FORMATO SIZE	SCATOLA - BOX			PALLET		
	Pezzi - Pieces	m ²	KG	Scatole - Boxes	m ²	KG
30x120 - 12"x48" Rett	4	1,44	32,00	24	34,56	784
20x120 - 8"x48" Rett/R11	4	0,96	21,30	48	46,08	1038
9,8x120 - 3 ⁷ / ₈ "x48" Battiscopa Rett	6	7,20 ml	15,00	-	-	-
30x120x3,3 - 12"x48"x1 ⁵ / ₁₆ " Costa Retta Rett	4	1,44	36,00	-	-	-

GOLD

GRES PORCELLANATO SMALTATO
 GLAZED - PORCELAIN STONEWARE
 GRÈS CÉRAME ÉMAILLÉ
 GLASIERTES FEINSTEINZEUG
 GEGLAZUURD GRES PORCELLANATO



FORMATI - SIZES - FORMATS - FORMATE - FORMATEN

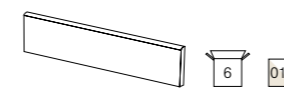


1006882
 30x120 - 12"x48" Rett

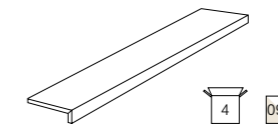


1006881
 20x120 - 8"x48" Rett

PEZZI SPECIALI - TRIMS - PIÈCES SPÉCIALES - FORMSTÜCKE - SPECIALE DELEN



BATTISCOPIA 9,8x120 - 3⁷/₈"x48" Rett
1006914 GOLD



COSTA RETTA 30x120x3,3 - 12"x48"x1⁵/₁₆" Rett
1006917 GOLD

IMBALLI - PACKING TABLE - TABLEAU DES EMBALLAGES - VERPACKUNGS TABELLE - VERPAKKINGEN

FORMATO SIZE	SCATOLA - BOX			PALLET		
	Pezzi - Pieces	m ²	KG	Scatole - Boxes	m ²	KG
30x120 - 12"x48" Rett	4	1,44	32,00	24	34,56	784
20x120 - 8"x48" Rett	4	0,96	21,30	48	46,08	1038
9,8x120 - 3 ⁷ / ₈ "x48" Battiscopa Rett	6	7,20 ml	15,00	-	-	-
30x120x3,3 - 12"x48"x1 ⁵ / ₁₆ " Costa Retta Rett	4	1,44	36,00	-	-	-

HONEY



GRES PORCELLANATO SMALTATO
 GLAZED - PORCELAIN STONEWARE
 GRÈS CÉRAME ÉMAILLÉ
 GLASIERTES FEINSTEINZEUG
 GEGLAZUURD GRES PORCELLANATO

FORMATI - SIZES - FORMATS - FORMATE - FORMATEN

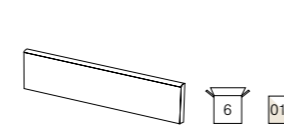


1005240
 30x120 - 12"x48" Rett

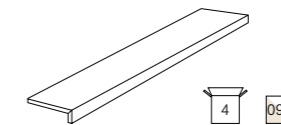


1005239
 20x120 - 8"x48" Rett

PEZZI SPECIALI - TRIMS - PIÈCES SPÉCIALES - FORMSTÜCKE - SPECIALE DELEN



BATTISCOPIA 9,8x120 - 3⁷/₈"x48" Rett
1005226 HONEY

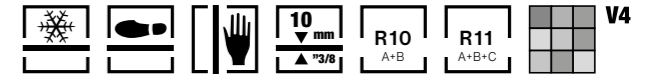


COSTA RETTA 30x120x3,3 - 12"x48"x1⁵/₁₆" Rett
1005228 HONEY

IMBALLI - PACKING TABLE - TABLEAU DES EMBALLAGES - VERPACKUNGS TABELLE - VERPAKKINGEN

FORMATO SIZE	SCATOLA - BOX			PALLET		
	Pezzi - Pieces	m ²	KG	Scatole - Boxes	m ²	KG
30x120 - 12"x48" Rett	4	1,44	32,00	24	34,56	784
20x120 - 8"x48" Rett	4	0,96	21,30	48	46,08	1038
9,8x120 - 3 ⁷ / ₈ "x48" Battiscopa Rett	6	7,20 ml	15,00	-	-	-
30x120x3,3 - 12"x48"x1 ⁵ / ₁₆ " Costa Retta Rett	4	1,44	36,00	-	-	-

WALNUT



GRES PORCELLANATO SMALTATO
 GLAZED - PORCELAIN STONEWARE
 GRÈS CÉRAME ÉMAILLÉ
 GLASIERTES FEINSTEINZEUG
 GEGLAZUURD GRES PORCELLANATO

FORMATI - SIZES - FORMATS - FORMATE - FORMATEN



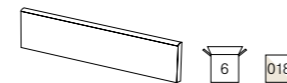
1005242
 30x120 - 12"x48" Rett



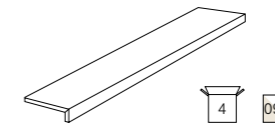
1005241
 20x120 - 8"x48" Rett

1005950
 20x120 - 8"x48" **R11** Rett

PEZZI SPECIALI - TRIMS - PIÈCES SPÉCIALES - FORMSTÜCKE - SPECIALE DELEN



BATTISCOPIA 9,8x120 - 3⁷/₈"x48" Rett
1005227 WALNUT

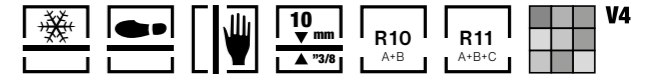


COSTA RETTA 30x120x3,3 - 12"x48"x1⁵/₁₆" Rett
1005229 WALNUT

IMBALLI - PACKING TABLE - TABLEAU DES EMBALLAGES - VERPACKUNGS TABELLE - VERPAKKINGEN

FORMATO SIZE	SCATOLA - BOX			PALLET		
	Pezzi - Pieces	m ²	KG	Scatole - Boxes	m ²	KG
30x120 - 12"x48" Rett	4	1,44	32,00	24	34,56	784
20x120 - 8"x48" Rett / R11	4	0,96	21,30	48	46,08	1038
9,8x120 - 3 ⁷ / ₈ "x48" Battiscopa Rett	6	7,20 ml	15,00	-	-	-
30x120x3,3 - 12"x48"x1 ⁵ / ₁₆ " Costa Retta Rett	4	1,44	36,00	-	-	-

BROWN



GRES PORCELLANATO SMALTATO
GLAZED - PORCELAIN STONEWARE
GRÈS CÉRAME ÉMAILLÉ
GLASIERTES FEINSTEINZEUG
GEGLAZUURD GRES PORCELLANATO

FORMATI - SIZES - FORMATS - FORMATE - FORMATEN



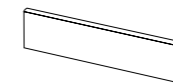
1004728
30x120 - 12"x48" Rett



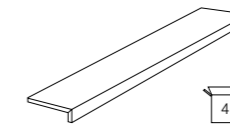
1004643
20x120 - 8"x48" Rett

1005949
20x120 - 8"x48" **R11** Rett

PEZZI SPECIALI - TRIMS - PIÈCES SPÉCIALES - FORMSTÜCKE - SPECIALE DELEN



BATTISCOPIA 9,8x120 - 3^{7/8}"x48" Rett
1004665 BROWN



COSTA RETTA 30x120x3,3 - 12"x48"x1^{5/16}" Rett
1004732 BROWN

IMBALLI - PACKING TABLE - TABLEAU DES EMBALLAGES - VERPACKUNGS TABELLE - VERPAKKINGEN

FORMATO - SIZE	SCATOLA - BOX			PALLET		
	Pezzi - Pieces	m ²	KG	Scatole - Boxes	m ²	KG
30x120 - 12"x48" Rett	4	1,44	32,00	24	34,56	784
20x120 - 8"x48" Rett / R11	4	0,96	21,30	48	46,08	1038
9,8x120 - 3 ^{7/8} "x48" Battiscopa Rett	6	7,20 ml	15,00	-	-	-
30x120x3,3 - 12"x48"x1 ^{5/16} " Costa Retta Rett	4	1,44	36,00	-	-	-

INTAGLIO

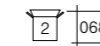


GRES PORCELLANATO SMALTATO
 GLAZED - PORCELAIN STONEWARE
 GRÈS CÉRAME ÉMAILLÉ
 GLASIERTES FEINSTEINZEUG
 GEGLAZUURD GRES PORCELLANATO

FORMATI - SIZES - FORMATS - FORMATE - FORMATEN



1006913
INTAGLIO
 60x120 - 24"x48" Rett



IMBALLI - PACKING TABLE - TABLEAU DES EMBALLAGES - VERPACKUNGS TABELLE - VERPAKKINGEN

FORMATO SIZE	SCATOLA - BOX			PALLET		
	Pezzi - Pieces	m ²	KG	Scatole - Boxes	m ²	KG
60x120 - 24"x48" Rett Intaglio	2	1,44	32,00	36	51,84	1168

GRES PORCELLANATO SMALTATO

GLAZED PORCELAIN STONEWARE
GRÈS CÉRAMÉ ÉMAILLÉ
GLASIERTES FEINSTEINZEUG
GEGLAZUURD GRES PORCELLANATO



Proprietà fisico chimiche Physical-chemical properties Caractéristiques physiques-chimiques Physische Chemische eigenschaften Fysisch-chemische eigenschappen	Norme Norms Noemes Normen Normen		Valori presvalori prescritti Required values Valeurs exigées Vorgeschriebene werte Vereiste waarde
Dimensioni Sizes Format Formaat Afmetingen	ISO 10545-2	Aspetto Superficiale Surface appearance Aspect superficiel Oberflächenbeschaffenheit	≥ 95%
		Lunghezza e larghezza Length and width Longueur et largeur Länge und Breite Lengte en breedte	± 0,5% ± 1,5 mm
		Rettilineità spigoli Linearity Rectitude de l'angularité Kantengeradheit Rechthoekigheid van de hoeken	± 0,5% ± 1,5 mm
		Spessore Thickness Épaisseur Stärke Dikte	± 5% ± 0,5 mm
		Ortogonalità Wedging Orthogonalité Rechtwinkligkeit Rechthoekigheid	± 0,5% ± 1,5 mm
		Planarità Warpage Planéité Ebflächenigkeit Vlakheid	± 0,5% ± 1,5 mm
Resistenza al gelo Frost resistance Résistance au gel Froständigkei Vorstandigheid	ISO 10545-12		Resistente Resistant Résistant Widerstandsfähigkeit Bestendig
Assorbimento d'acqua Water absorption Absorption d'eau Wasseraufnahme Waterabsorptie	ISO 10545-3		E ≤ 0,1% Bla - GL
Resistenza a flessione e forza di rottura Modulus of rupture and breaking strength résistance à la flexion et force de rupture Biegefestigkeit und Bruchlast Buigvastheid en breeksterkte	ISO 10545-4		S ≥ 1300 N
			R ≥ 35 N/mm ²
Resistenza agli sbalzi termici Thermal shocks resistant Résistance aux variations thermiques Temperaturwechselbeständigkeit Weerstand tegen temperatuurschokken	ISO 10545-9		Resistente Resistant Résistant Widerstandsfähigkeit Bestendig
Resistenza alla abrasione della superficie di piastrelle smaltate Resistance to surface abrasion of glazed tiles Résistance à l'abrasion de la surface des carreaux émaillés Widerstand gegen Abrieb der Oberfläche der glasierten Fliesen Slijtvastheid van het oppervlak van geglaazuurde tegels	ISO 10545-7		Classe 4 Class 4 Classe 4 Gruppe 4 Klasse 4
Coefficiente di dilatazione termica lineare (50°/400°) Linear thermal expansion coefficient (50°/400°) Dilatation thermique linéaire (50°/400°) Lineare Wärmeausdehnung (50°/400°) Lineaire thermische uitzettingscoëfficiënt (50°/400°)	ISO 10545-8		Metodo disponibile Test method available Méthode disponible Verfügbares Verfahren Beschikbare met
Durezza della Superficie Surface resistance Dureté de la surface Ritzhärte deo Oberfläche Oppervlaktehardheid	EN 101		Mohs ≥ 6
Resistenza all'attacco chimico (tranne acido fluoridrico) Resistance to chemical attack (except hydrofluoric acid) Résistance à l'attaque chimique (sauf acide fluoridrique) Säure- und Laugenbeständigkeit (außer Flußsäure) Chemische resistentie (behalve waterstoffluoride)	ISO 10545-13		Classe A-LA-HA Class A-LA-HA Classe A-LA-HA Gruppe A-LA-HA Klasse A-LA-HA
Resistenza alle macchie Resistance to staining Résistance aux taches Fleckbeständigkeit Vlekbeständigkeit van geglaazuurde tegels	ISO 10545-14		Classe 5 Class 5 Classe 5 Gruppe 5 Klasse 5
Coefficiente di attrito Coefficient of friction Coefficient de frottement Reibungskoeffizient Gemiddelde wrijvingscoëfficiënt	DIN EN 16165 ANNEX B (EX DIN 51130)		R10
Resistenza alla scivolosità. Coefficiente di attrito medio Skid resistance. Average coefficient of friction Résistance au glissement. Coefficient de frottement moyen Rutschfestigkeit. Mittlerer Reibungswert Slijpweerstand. Gemiddelde wrijvingscoëfficiënt	DIN EN 16165 ANNEX A (EX DIN 51097)		R11
	B.C.R.A.		0,40 ≤ M ≤ 0,74
	ANSI A 326.3		M ≥ 0,42
Variazione cromatica Colour shading Variations chromatiques Chromatische Abweichungen Kleurvariatie			V4

CE

NGT SPA
VIA PLATONE 9
42048 RUBIERA (RE)

05
001NGT2013-07-01

EN 14411:2012

Piastrelle di ceramica pressate a secco,
con assorbimento di acqua E_s ≤ 0,5%,
per pavimentazioni interne ed esterne.

Dry pressed ceramic tile,
with water absorption E_s ≤ 0,5%,
for internal and external floorings.



Prima edizione: Aprile 2024
Coordinamento: Ufficio Marketing
© Copyright 2024 Gruppo Romani S.p.A.

