

STONE PIT

PRIMAL SUBSTANCE

STONE PIT

GRES PORCELLANATO SMALTATO COLORATO IN MASSA
GLAZED PORCELAIN STONEWARE WITH COLOURED BODY
GRÈS CÉRAME ÉMAILLÉ COLORÉ DANS LA MASSE
GLASIERTES FEINSTEINZEUG IN DER MASSE GEFÄRBT
GEGLAZUURD GRES PORCELLANATO DOOR-EN-DOOR GEKLEURD

LA FORZA PRIMORDIALE

DELLA PIETRA

Un blocco di materia, scolpito dalla luce, diventa forma e significato. STONE PIT nasce come un ritorno all'essenza solida e autentica della natura. Ogni superficie racconta la metamorfosi della roccia: dal suo stato grezzo all'eleganza contemporanea del design. Una collezione che unisce potenza e misura, rigore e poesia, restituendo alla pietra la sua voce più pura.

A block of raw matter, sculpted by light, becomes form and meaning. STONE PIT is born as a return to the solid, authentic essence of nature. Each surface narrates the rock's metamorphosis—from its rough state to the contemporary elegance of design. A collection that balances strength and refinement, rigor and poetry, restoring the stone's purest voice.

Un bloc de matière, sculpté par la lumière, devient forme et signification. STONE PIT marque un retour à l'essence solide et authentique de la nature. Chaque surface raconte la métamorphose de la roche, de son état brut à l'élegance contemporaine du design. Une collection qui unit puissance et mesure, rigueur et poésie, redonnant à la pierre sa voix la plus pure.

Ein Block Materie, von Licht geformt, wird zu Form und Bedeutung. STONE PIT steht für eine Rückkehr zum festen, authentischen Wesen der Natur. Jede Oberfläche erzählt die Metamorphose des Gesteins - vom rohen Zustand bis zur zeitgenössischen Design-Eleganz. Eine Kollektion, die Kraft und Maß, Strenge und Poesie vereint und dem Stein seine reinste Stimme zurückgibt.

Een blok materie, door het licht gebeeldhouwd, wordt vorm en betekenis. STONE PIT is een terugkeer naar de solide en authentieke essentie van de natuur. Elke oppervlak vertelt de metamorfose van de rots - van haar ruwe staat tot de hedendaagse elegantie van design. Een collectie die kracht en subtiliteit, helderheid en poëzie verenigt en de steen zijn puurste stem teruggeeft.





SKY

4

Tono grigio intenso dal carattere deciso, attraversato da leggere sfumature minerali che richiamano la forza naturale degli elementi. Un effetto materico autentico che trasmette solidità e un'eleganza senza tempo.

Deep grey tone with a bold character, crossed by subtle mineral nuances that evoke the natural strength of the elements. An authentic material effect that conveys solidity and timeless elegance.

Ton gris intense au caractère affirmé, traversé de légères nuances minérales rappelant la force naturelle des éléments. Un effet matière authentique qui transmet solidité et une élégance intemporelle.

Intensiver Grauton mit starkem Charakter, durchzogen von feinen mineralischen Nuancen, die die natürliche Kraft der Elemente widerspiegeln. Ein authentischer Materialeffekt, der Solidität und zeitlose Eleganz vermittelt.

Diepe grijsint met een krachtig karakter, doorkruist door subtiele minerale nuances die de natuurlijke kracht van de elementen oproepen. Een authentiek materieel effect dat soliditeit en tijdloze elegantie uitstraalt.

5

Floor Sky Modulare 19 60x60 - 24"x24" Rett, 80x80 - 32"x32" Rett, 40x80 - 16"x32" Rett





8

Floor Sky 80x80 - 32"x32" Rett R11 20mm



9

Floor Sky 80x80 - 32"x32" Rett R11 20mm





12

Tonalità beige calda e luminosa, che richiama la pietra levigata dal tempo e dalla luce del mattino. Una superficie naturale e accogliente, capace di infondere armonia e delicatezza agli spazi.

Warm, luminous beige tone that recalls stone shaped by time and morning light. A natural, welcoming surface that brings harmony and delicacy to interiors.

Teinte beige chaude et lumineuse, évoquant la pierre patinée par le temps et la lumière du matin. Une surface naturelle et accueillante, capable d'apporter harmonie et délicatesse aux espaces.

Warmer, leuchtender Beigeton, der an Stein erinnert, verfeinert durch Zeit und Morgenlicht. Eine natürliche, einladende Oberfläche, die Räumen Harmonie und Sanftheit verleiht.

Warme, heldere beigetint die doet denken aan steen die door tijd en ochtendlicht is verzacht. Een natuurlijk en uitnodigend oppervlak dat ruimtes harmonie en verfijning schenkt.

13

SUNRISE



14

Floor Sunrise Modulare18 60x60 - 24"x24" Rett, 80x80 - 32"x32" Rett, 40x80 - 16"x32" Rett



15

Floor Sunrise Modulare18 60x60 - 24"x24" Rett, 80x80 - 32"x32" Rett, 40x80 - 16"x32" Rett



Indoor Floor Sunrise 80x80 - 32"x32" Rett
Outdoor Floor Sunrise 80x80 - 32"x32" Rett R11 20mm

Tonalità antracite profonda e materica, segnata da leggere sfumature minerali che evocano la forza della roccia. Un'estetica intensa e contemporanea, ideale per spazi dal carattere deciso.

Deep, textured anthracite tone enriched with subtle mineral shadings that evoke the strength of rock. An intense, contemporary aesthetic ideal for spaces with a bold character.

Ton anthracite profond et texturé, marqué par de légères nuances minérales évoquant la force de la roche. Une esthétique intense et contemporaine, idéale pour des espaces au caractère affirmé.

Tiefer, materieller Anthrazitton mit feinen mineralischen Schattierungen, die die Kraft des Gesteins hervorrufen. Eine intensive, zeitgemäße Ästhetik, ideal für Räume mit starkem Charakter.

Diepe, materiële antracietint met subtiële minerale schakeringen die de kracht van steen oproepen. Een intense, eigentijdse uitstraling, ideaal voor ruimtes met een uitgesproken karakter.





Floor Thunder 100x100 - 40"x40" Rett



24

Floor Thunder 60x60 - 24"x24" Rett



25

Floor Thunder Modulare 18 80x80 - 32"x32" Rett, 40x80 - 16"x32" Rett, 60x60 - 24"x24" Rett

STONE PIT

GRES PORCELLANATO SMALTATO COLORATO IN MASSA
GLAZED PORCELAIN STONWARE WITH COLOURED BODY
GRÉS CÉRAMÉ ÉMAILLÉ COLORE DANS LA MASSE
GLASIERTES FEINSTEINZEUG IN DER MASSE GEFÄRBT
GEGLAZUURD GRES PORCELLANATO DOOR-EN-DOOR GEKLEURD

SUNRISE

26


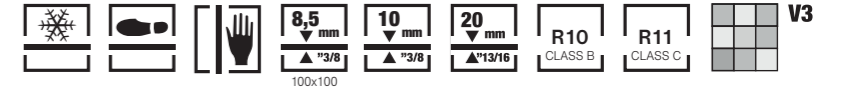
SKY

THUNDER


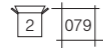
27

STONE PIT

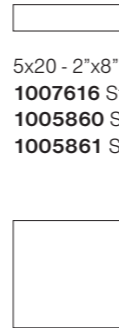
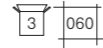
GRES PORCELLANATO SMALTATO COLORATO IN MASSA
 GLAZED PORCELAIN STONEWARE WITH COLOURED BODY
 GRÉS CÉRAMÉ ÉMAILLÉ COLORÉ DANS LA MASSE
 GLASIERTES FEINSTEINZEUG IN DER MASSE GEFÄRBT
 GEGLAZUURD GRES PORCELLANATO DOOR-EN-DOOR GEKLEURD



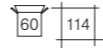
100x100 - 40"x40" Rett
1004611 Stone Pit Sunrise
1004612 Stone Pit Thunder



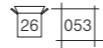
60x60 - 24"x24" Rett
1007488 Stone Pit Sky
1004052 Stone Pit Sunrise
1004053 Stone Pit Thunder



5x20 - 2"x8"
1007616 Stone Pit Sky
1005860 Stone Pit Sunrise
1005861 Stone Pit Thunder


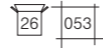


20x20 - 8"x8"
1007557 Stone Pit Sky
1004066 Stone Pit Sunrise
1004067 Stone Pit Thunder

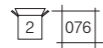


20x20 - 8"x8" R11

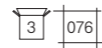
1007565 Stone Pit Sky
1004168 Stone Pit Sunrise
1004169 Stone Pit Thunder



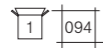
80x80 - 32"x32" Rett
1007477 Stone Pit Sky
1004043 Stone Pit Sunrise
1004044 Stone Pit Thunder



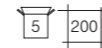
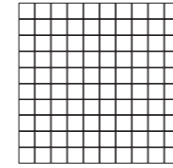
40x80 - 16"x32" Rett
1007487 Stone Pit Sky
1004114 Stone Pit Sunrise
1004115 Stone Pit Thunder



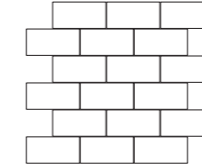
80x80 - 32"x32" Rett R11 20mm
1007492 Stone Pit Sky
1004615 Stone Pit Sunrise



MOSAICI - MOSAICS

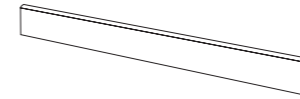


MOSAICO 3x3 30x30 - 12"x12"
1007617 Stone Pit Sky
1004089 Stone Pit Sunrise
1004090 Stone Pit Thunder



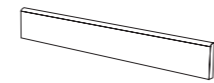
MOSAICO 5x10 30x30 - 12"x12"
1007618 Stone Pit Sky
1004093 Stone Pit Sunrise
1004094 Stone Pit Thunder

PEZZI SPECIALI 8,5 MM - SPECIAL PIECES 8,5 MM

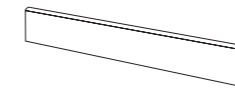


BATTISCOPA 6,5x100 - 2⁹/₁₆"x40"
1004888 Stone Pit Sunrise
1004889 Stone Pit Thunder

PEZZI SPECIALI 10 MM - SPECIAL PIECES 10 MM



BATTISCOPA 6,5x60 - 2⁹/₁₆"x24"
1007619 Stone Pit Sky
1004081 Stone Pit Sunrise
1004082 Stone Pit Thunder



BATTISCOPA 7,5x80 - 2⁹/₁₆"x32"
1007620 Stone Pit Sky
1004085 Stone Pit Sunrise
1004086 Stone Pit Thunder

STONE PIT

GRES PORCELLANATO SMALTATO COLORATO IN MASSA
GLAZED PORCELAIN STONEWARE WITH COLOURED BODY
GRÈS CÉRAMÉ ÉMAILLÉ COLORÉ DANS LA MASSE
GLASIERTES FEINSTEINZEUG IN DER MASSE GEFÄRBT
GEGLAZUURD GRES PORCELLANATO DOOR-EN-DOOR GEKLEURD

IMBALLI

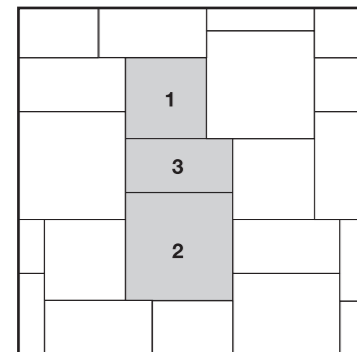
PACKING TABLE - TABLEAU DES EMBALLAGES - VERPACKUNGS TABELLE - VERPAKKINGEN

FORMATO SIZE	SCATOLA - BOX			PALLET		
	Pezzi - Pieces	m ²	KG	Scatole - Boxes	m ²	KG
100x100 - 40"x40" Rett / R11 Rett	2	2,00	38,00	24	48,00	950
80x80 - 32"x32" Rett / R11 Rett	2	1,28	27,50	48	61,44	1340
80x80 - 32"x32" R11 20MM Rett	1	0,64	30,50	48	30,72	1484
40x80 - 16"x32" Rett	3	0,96	20,70	28	26,88	600
60x60 - 24"x24" Rett / R11 Rett	3	1,08	22,80	40	43,20	928
20x20 - 8"x8" / R11	26	1,04	20,30	54	56,16	1115
5x20 - 2"x8"	60	0,60	13,50	50	30,00	691
30x30 - 12"x12" Mosaico 3x3	5	0,45	9,00			
30x30 - 12"x12" Mosaico 5x10	5	0,45	9,00			
6,5x60 - 2 ^{9/16"} x24" Battiscopa	12	7,20 ml	11,00			
7,5x80 - 2 ^{15/16"} x32" Battiscopa	6	4,80 ml	9,00			
6,5x100 - 2 ^{9/16"} x40" Battiscopa	6	0,39	9,00			

30

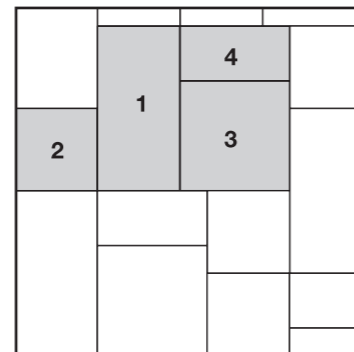
SCHEMI DI POSA

LAYING SKETCH - SCHÉMAS DE POSE - MODULVERLEGUNGSBEISPIELE - LEGSYSTEMEN



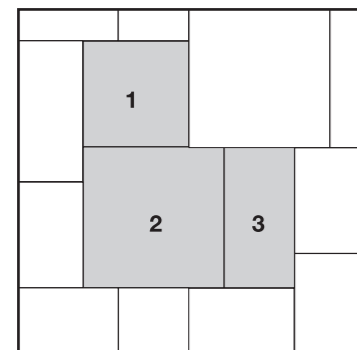
MODULARE 18

1. 60x60 - 24"x24" = 27,30%
2. 80x80 - 32"x32" = 48,50%
3. 40x80 - 16"x32" = 24,20%



MODULARE 41

1. 60x120 - 24"x48" = 35,29%
2. 60x60 - 24"x24" = 17,65%
3. 80x80 - 32"x32" = 31,37%
4. 40x80 - 16"x32" = 15,69%



MODULARE 19

1. 60x60 - 24"x24" = 27,30%
2. 80x80 - 32"x32" = 48,50%
3. 40x80 - 16"x32" = 24,20%

GRES PORCELLANATO SMALTATO COLORATO IN MASSA

GLAZED PORCELAIN STONEWARE WITH COLOURED BODY
GRÈS CÉRAMÉ ÉMAILLÉ COLORÉ DANS LA MASSE
GLASIERTES FEINSTEINZEUG IN DER MASSE GEFÄRBT
GEGLAZUURD GRES PORCELLANATO DOOR-EN-DOOR GEKLEURD

Proprietà fisico chimiche Physical-chemical properties Caracteristiques physiques-chimiques Physische Chemische eigenschaften Fysisch-chemische eigenschappen	Norme Norms Noemes Normen Normen	Valori prescritti Required values Valeurs exigees Vorgeschriebene werte Vereiste waarde	STONE PIT
Aspetto Superficiale Surface appearance Aspect superficiel Oberflächenbeschaffenheit		≥ 95%	≥ 95%
Lunghezza e larghezza Length and width Longueur et largeur Länge und Breite Lengte en breedte		± 0,5% ± 2 mm	± 0,5% ± 1,5 mm
Rettilinearità spigoli Linearity Rectitude de l'angularité Kantengeradheit Rechtlijnigheid van de hoeken		± 0,5% ± 1,5 mm	± 0,5% ± 1,5 mm
Spessore Thickness Épaisseur Stärke Dikte	ISO 10545-2	± 5% ± 0,5 mm	± 5% ± 0,5 mm
Ortogonalità Wedging Orthogonalité Rechtwinkligkeit Rechthoekigheid		± 0,5% ± 2 mm	± 0,5% ± 2 mm
Planarità Warpage Planéité Ebenförmigkeit Vlakheid		± 5% ± 2 mm	± 0,5% ± 2 mm
Variatione cromatica Colour shading Variations chromatiques Chromatische Abweichungen Kleurvariatie			V3
Resistenza al gelo Frost resistance Résistance au gel Froständigkeit Vorstbestendigheid	ISO 10545-12	Metodo disponibile Test method available Méthode disponible Verfügbares Verfahren Beschikbare met	Ingelivo Frost proof Ingelif Frosticher
Assorbimento d'acqua Water absorption Absorption d'eau Wasseraufnahme Waterabsorptie	ISO 10545-3	≤ 0,1%	E ≤ 0,1% B1a GL
Resistenza a flessione e forza di rottura Modulus of rupture and breaking strength résistance à la flexion et force de rupture Biegefestigkeit und Bruchlast Buigvastheid en breeksterkte	ISO 10545-4	S ≥ 1300 N R ≥ 35 N/mm ²	S ≥ 1300 N R ≥ 35 N/mm ²
Resistenza agli sbalzi termici Thermal shocks resistant Résistance aux variations thermiques Temperaturwechselbeständigkeit Weerstand tegen temperatuurschokken	ISO 10545-9	Metodo disponibile Test method available Méthode disponible Verfügbares Verfahren Beschikbare met	Resistente Resistant Résistant Widerstandsfähigkeit Bestendig
Resistenza alla abrasione della superficie di piastrelle smaltate Resistance to surface abrasion of glazed tiles Résistance à l'abrasion de la surface des carreaux émaillés Widerstand gegen Abrieb der Oberfläche der glasierten Fliesen Slijvastheid van het oppervlak van geglazuurde tegels	ISO 10545-7	Come indicato dal produttore As indicated by manufacturer Comme indiqué par le producteur Wie vom Hersteller angegeben Zoals aangegeven door de fabrikant	Thunder: Classe 4 Classe 3 Class 4 Class 3 Classe 4 Classe 3 Gruppe 4 Gruppe 3 Klasse 4 Klasse 3
Coefficiente di dilatazione termica lineare (50°/400°) Linear thermal expansion coefficient (50°/400°) Dilatation thermique linéaire (50°/400°) Lineare Wärmeausdehnung (50°/400°) Lineaire thermische uitzettingscoëfficiënt (50°/400°)	ISO 10545-8	Metodo disponibile Test method available Méthode disponible Verfügbares Verfahren Beschikbare met	Metodo disponibile Test method available Méthode disponible Verfügbares Verfahren Beschikbare met
Durezza della Superficie Surface resistance Dureté de la surface Ritzhärte der Oberfläche Oppervlaktehardheid	EN 101	Metodo disponibile Test method available Méthode disponible Verfügbares Verfahren Beschikbare met	Mohs ≥ 6
Resistenza all'attacco chimico (tranne acido fluoridrico) Resistance to chemical attack (except hydrofluoric acid) Résistance à l'attaque chimique (sauf acide fluoridrique) Säure-und Laugenbeständigkeit (außer Flußsäure) Chemische resistentie (behalve waterstofluoride)	ISO 10545-13	Come indicato dal produttore As indicated by manufacturer Comme indiqué par le producteur Wie vom Hersteller angegeben Zoals aangegeven door de fabrikant	Classe A-LA-HA Class A-LA-HA Classe A-LA-HA Gruppe A-LA-HA Klasse A-LA-HA
Resistenza alle macchie Resistance to staining Résistance aux taches Fleckbeständigkeit Vlekbestendigheid van geglazuurde tegels	ISO 10545-14	Come indicato dal produttore As indicated by manufacturer Comme indiqué par le producteur Wie vom Hersteller angegeben Zoals aangegeven door de fabrikant	Classe 5 Class 5 Classe 5 Gruppe 5 Klasse 5
	DIN EN 16165 ANNEX B (no lux/lapp/silk)	R10	R11
	B.C.R.A. REP. CEC. 6/81 (no lux/lapp/silk)	0,40 ≤ μ ≤ 0,74	μ ≥ 0,74
Caratteristiche antiscivolo / Coefficiente d'attrito statico Anti-slip properties / Static coefficient of friction Caracteristiques antidérapantes / Coefficient de frottement statique Rutschhemmende Eigenschaft / Statischer Reibungskoeffizient	DIN EN 16165 ANNEX A (no lux/lapp/silk)	Classe A+B Class A+B Classe A+B Gruppe A+B Klasse A+B	Classe A+B+C Class A+B+C Classe A+B+C Gruppe A+B+C Klasse A+B+C
	ANSI A 326.3 Acu Test (no lux/lapp/silk)	μ ≥ 0,42	

31

CE
NGT SPA VIA PLATONE 9 42048 RUBIERA (RE)
05 001NGT2013-07-01
EN 14411:2012 Piastrille di ceramica pressate a secco, con assorbimento di acqua $E_w \leq 0,5\%$, per pavimentazioni interne ed esterne. Dry pressed ceramic tile, with water absorption $E_w \leq 0,5\%$, for internal and external floorings.

Prima edizione: Gennaio 2026
Coordinamento: Ufficio Marketing
© Copyright 2026 Gruppo Romani S.p.A.



