

The Large Size  
120x120 · 120x240

# GRANDE

MARAZZI



e

GRANDE

**MARAZZI**



## SOMMARIO

### Marazzi, Human Design

Environmental Values • Sensibilité Environnementale • Umweltschutz  
• Valores Ambientales • Экологические Ценности

4

### Storia

History • Histoire • Geschichte  
• Historia • История

6

### Tecnologia

Technology • Technologie • Technologie  
• Tecnologia • Технология

8

### Green

Environmental Values • Sensibilité Environnementale • Umweltschutz  
• Valores Ambientales • Экологические Ценности

10



### Grande

12

## GRANDE

### Collections

Collezioni • Collections • Kollektionen • Colecciones • Коллекции



### Grande Concrete Look

18

### Grande Marble Look

32

### Techs & Specs

Caratteristiche Tecniche • Technical Features • Caracteristiques Techniques  
• Technische Eigenschaften • Características Técnicas • Технические Характеристики

52

# Marazzi, Human Design

**IT** Le case, gli edifici, le città, sono spazi vuoti senza le persone che li abitano. Con questa consapevolezza, da più di ottanta anni Marazzi progetta e produce superfici in ceramica in cui il pragmatismo incontra la bellezza, la novità corona la tradizione e la tecnologia si mette al servizio delle persone. Alle tecnologie esclusive, alla solidità e all'affidabilità di Marazzi, si affiancano lo stile, il gusto, la passione per la ceramica e l'amore per la bellezza. Perché dove finisce il design, cominciano sempre le emozioni.


**EN** Without the people who live in, homes, buildings and towns are nothing but empty spaces. Aware of this, for more than eighty years Marazzi has designed and produced ceramic surfaces where pragmatism meets beauty, innovation completes tradition, and technology is shaped to human needs. Marazzi's exclusive technologies, high standards and reliability are matched with style, taste, a passion for ceramics and a love of beauty. Because when design ends emotion always begins.

**FR** Sans les personnes qui les habitent, les maisons, les édifices et les villes ne sont que des espaces vides. C'est précisément dans cette optique que s'inscrit Marazzi : depuis plus de quatre-vingts ans, nous concevons et produisons des surfaces en céramique où le fonctionnel rencontre la beauté, la nouveauté parachève la tradition et la technologie se met au service de l'homme. Les technologies exclusives, la solidité et la fiabilité de Marazzi reposent sur le style, sur le goût, sur la passion de la céramique et l'amour du beau. Car là où finit le design commencent toujours les émotions.

**DE** Ohne Menschen, die sie bewohnen, sind Häuser, Gebäude, Städte nichts als leerer Raum. Mit diesem Bewusstsein gestaltet und produziert Marazzi seit über achtzig Jahren keramische Beläge, in denen Funktionalität auf Schönheit trifft, Neues die Tradition auf den Punkt bringt und Technologie in den Dienst des Menschen tritt. Marazzi vereint exklusive Verfahrenstechniken, Kompetenz und Zuverlässigkeit mit Stil und Geschmack, Leidenschaft für Keramik und Liebe zur Schönheit. Denn wo das Design endet, beginnt die Emotion.

**ES** Las casas, los edificios, las ciudades... son espacios vacíos, en ausencia de las personas que los habitan. Consciente de ello, desde hace más de ochenta años Marazzi diseña y fabrica superficies de cerámica en las que el pragmatismo se une a la belleza, la novedad corona la tradición y la tecnología se pone al servicio de las personas. A las tecnologías exclusivas, la solidez y la fiabilidad de Marazzi, se añaden el estilo, el gusto, la pasión por la cerámica y el amor por la belleza. Porque, donde termina el diseño, siempre empiezan las emociones.

**RU** Дома, здания, города - все они являются пустыми пространствами, без проживающих в них людей. Исходя из этого, вот уже более восьмидесяти лет Marazzi создает и производит керамические материалы, в которых прагматизм сочетается с красотой, новизна совершенствует традиции, а технология идет на службу людям. Рядом с эксклюзивными технологиями, прочностью и надежностью Marazzi стоят стиль, вкус, увлечение керамикой и любовь к красоте. Потому что там, где кончается дизайн, всегда начинаются эмоции.



Ph. Charles Traub, Man With Tile, 1980s



Ph. Luigi Ghirri - Marazzi, 1983

# Storia

History • Histoire • Geschichte  
Historia • История

**IT** 1935. Nasce, struttura provvisoria, montata su file parallele di pioppi, la prima fabbrica Marazzi. Produce ceramiche da rivestimento decorate a mano. La ricerca di soluzioni inedite, già negli anni 50, conduce Marazzi alla prima collaborazione tra ceramica e design: Gio' Ponti e Alberto Rosselli firmano, nel 1960, la piastrella 4 volte curva 'Triennale'. È l'inizio di un dialogo che fa incontrare nel Centro Stile e nei laboratori Marazzi, per la prima volta, ricerca ceramica e grandi firme della moda, dell'arte, del design, dell'architettura, con cui nascono, nel tempo, nuovi prodotti e nuove modalità espressive della ceramica, interpretate da grandi maestri della fotografia internazionale. Oggi, Marazzi continua ad avvalersi di collaborazioni eccellenti e a tradurre le tendenze dell'abitare in ceramiche uniche ed esclusive apprezzate in tutto il mondo.

**EN** 1935. The first Marazzi factory is born, a temporary structure supported by parallel lines of poplar trees. It produces hand-decorated wall tiles. As early as the 1950s, Marazzi's focus on new, original solutions is already generating the first partnership between ceramic coverings and fine design: in 1960, Gio Ponti and Alberto Rosselli shape the 4 curves "Triennale" tile. It is the start of a dialogue which brings together cutting-edge ceramic coverings and top names from fashion, art, design and architecture in the Marazzi Style Centre and laboratories, gradually creating new products and new expressive languages for ceramics, interpreted by leading international photographers. Today, Marazzi is still working with outstanding names and translating the latest home design trends into unique, exclusive ceramic coverings, known all over the world.

**FR** 1935. Construction de la première usine Marazzi, une structure provisoire sur des rangées parallèles de peupliers. Elle produit des carreaux de mur décorés à la main. En quête de solutions

inédites dès les années cinquante, Marazzi instaure la première collaboration entre céramique et design : Gio Ponti et Alberto Rosselli signent, en 1960, le carreau quatre fois courbe « Triennale ». Dans le Centre de style et les laboratoires Marazzi, c'est le début d'un dialogue entre recherche céramique et grands noms de la mode, de l'art, du design et de l'architecture : il se traduira par la création de nouveaux produits et de nouveaux modes d'expression de la céramique, interprétés par de grands maîtres de la photographie internationale. Aujourd'hui, Marazzi continue à nouer de collaborations d'excellence et à traduire les tendances de l'habitat par des céramiques uniques et exclusives, appréciées dans le monde entier.

**DE** 1935. Die erste Marazzi Fabrik entsteht. Sie ist noch eine provisorische Konstruktion auf parallel verlaufenden Pappelreihen, in der handdekorierte, keramische Wandfliesen produziert werden. Auf der Suche nach neuen Wegen begründet Marazzi bereits in den 50er Jahren die erste Kooperation zwischen Keramik und Design. So entsteht 1960 die viermal gebogene Fliese „Triennale“ von Gio Ponti und Alberto Rosselli. Diese Kooperation gibt den Anstoß für einen Dialog, der in den Design- und Entwicklungsabteilungen von Marazzi erstmals Keramikforschung mit großen Namen aus Mode, Kunst, Design und Architektur vereint und neue keramische Produkte und Ausdrucksformen - kunstvoll abgeleitet von weltweit berühmten Fotografen - hervorbringt. Marazzi setzt heute die Zusammenarbeit mit erstklassigen Partnern fort und gestaltet, unter Umsetzung aktueller Wohn- und Stiltrends, exklusive keramische Produkte, die weltweit begehrt sind.

**ES** 1935. Nace, como estructura provisional, montada sobre líneas paralelas de álamos, la primera fábrica de Marazzi. Produce cerámicas para revestimiento decoradas a mano. La búsqueda de soluciones inéditas, ya desde los

años 50, lleva a Marazzi a la primera colaboración entre la cerámica y el diseño: en 1960 Gio Ponti y Alberto Rosselli conciben el azulejo «Triennale», cuatro veces curvo. Es el comienzo de un diálogo que en el Centro de Diseño y en los laboratorios de Marazzi se involucran por vez primera a la investigación, a las grandes firmas de la moda, el arte, el diseño y la arquitectura, con las que van naciendo, a lo largo de los años, nuevos productos y nuevas formas expresivas de la cerámica, interpretadas por grandes maestros de la fotografía internacional. Hoy, Marazzi sigue sirviéndose de colaboraciones excelentes e interpretando las tendencias del habitat para darles formas cerámicas únicas y exclusivas, apreciadas en el mundo entero.

**RU** 1935. Появляется на свет первый завод Marazzi, представляющий собой временное строение, опирающееся о параллельные ряды тополей. Он производит облицовочную керамику, украшенную вручную. Уже в 50 годах поиск оригинальных решений впервые подталкивает Marazzi к налаживанию сотрудничества керамики с дизайном: в 1960 году Джо Понти и Альберто Росселли создают плитку 'Triennale' с закруглениями по 4 сторонам. В дизайнерском центре и в лабораториях Marazzi это стало началом общения керамических исследователей с великими именами из мира моды, искусства, дизайна и архитектуры. С течением времени это сотрудничество привело к созданию новой продукции и новой выразительности керамики, над которыми работали великие мастера мира высокой международной фотографии. Сегодня Marazzi продолжает работать с выдающимися мастерами, превращая новые тенденции в сфере жилья в уникальную, эксклюзивную керамическую продукцию, снискавшую высокую оценку во всем мире.

# Tecnologia

Technology • Technologie • Technologie  
Tecnología • ТЕХНОЛОГИЯ

**IT** La ricerca di soluzioni innovative a livello estetico, di prodotto e di processo ha contribuito al raggiungimento di una leadership tecnologica che fa di Marazzi un modello di riferimento nella produzione ceramica mondiale. Oggi Marazzi può contare, oltre a decine di brevetti tecnologici, su impianti altamente sofisticati e su nuove tecnologie che permettono di produrre i migliori prodotti in ceramica e gres sia per la casa che per il contract, inclusi rivestimenti leggeri e sottili, facciate ventilate e pavimenti sopraelevati.

**EN** Its constant commitment to the research and development of innovative style, product and process solutions has helped to achieve a technological leadership that makes Marazzi a benchmark on the world ceramic tile manufacturing scene. Today, Marazzi has state-of-the-art manufacturing plants and new technologies, as well as dozens of technological patents, that enable it to produce the best ceramic and stoneware products for both the home and the contract sector, including lightweight, slimline wall tiles, ventilated walls and raised floors.

**FR** La recherche de solutions innovantes sur le plan esthétique, du produit et des processus a contribué à obtenir un leadership technologique

qui fait de Marazzi un modèle de référence dans la production céramique mondiale. Aujourd'hui, Marazzi peut s'appuyer sur des dizaines de brevets technologiques, des installations hautement sophistiquées et sur de nouvelles technologies pour fabriquer les meilleurs produits en céramique et en grès, destinés aussi bien au secteur résidentiel que professionnel : revêtements de sols et murs légers et de faible épaisseur, façades ventilées et planchers surélevés.

**DE** Der stetige Innovationsdrang in puncto Design, Produkt und Verfahrenstechnik hat maßgeblich zur technologischen Marktführerschaft beigetragen, die Marazzi zu einer Benchmark in der internationalen Keramikbranche gemacht hat. Neben etlichen Verfahrenspatenten verfügt Marazzi heute über hochmoderne Anlagen und neue Technologien, mit denen Qualitätsprodukte aus Keramik und Feinsteinzeug für den Wohn- und Objektbereich, extralichte Wand- und Bodenbeläge, hinterlüftete Fassaden und Doppelböden inbegriffen, hergestellt werden.


**ES** La búsqueda de soluciones innovadoras en los aspectos estéticos, de producto y de proceso de fabricación ha contribuido a alcanzar una posición

de liderazgo tecnológico que convierte a Marazzi en un auténtico modelo de referencia en la producción cerámica mundial. En la actualidad, además de sus decenas de patentes tecnológicas, Marazzi cuenta con instalaciones muy sofisticadas y nuevas tecnologías que permiten realizar los mejores productos de cerámica y de gres tanto para el hogar como para el contract, incluidos los revestimientos ligeros de poco espesor, las fachadas ventiladas y los pavimentos sobreelevados.

**RU** Поиск инновационных решений в плане эстетики, продукции и производственных процессов способствовал достижению технологического лидерства, превращающего Marazzi в ориентир в мировом керамическом производстве. Сегодня Marazzi может рассчитывать не только на десятки технологических патентов, но и на высокотехнологичные установки и на новые технологии, позволяющие производить самую лучшую керамическую и керамогранитную продукцию как для жилого сектора, так и для сферы контрактных поставок, в том числе легкие и тонкие облицовочные материалы, вентилируемые фасады и фальшполы.



Ph. Giuliano Koren, Marazzi Casigle Plant, 2013



# Green

Environmental Values • Sensibilité Environnementale • Umweltschutz  
Valores Ambientales • Экологические Ценности

**IT** Il codice etico dell'azienda impegna Marazzi al rispetto della dignità delle persone, alla tutela della privacy, alla tutela dei diritti dell'infanzia e ad una politica industriale eco-accorta. La qualità ecologica dell'intero ciclo industriale di produzione è certificata secondo i massimi standard internazionali: Marazzi è stata la prima Società operante nel settore ad aver ottenuto, già dal 1994, la Certificazione del proprio sistema di Qualità secondo la normativa ISO 9001 e, in seguito, la certificazione ISO 14001 per il proprio sistema di gestione ambientale. Marazzi ha contribuito a fare della ceramica una produzione a ciclo chiuso che permette di limitare il consumo delle risorse naturali, ridurre l'impatto ambientale grazie all'ottimizzazione dei consumi energetici, alla gestione controllata dei rifiuti, al riutilizzo delle acque industriali e al ripristino delle cave in linea con le più severe direttive ambientali.

**EN** The company's code of ethics commits Marazzi to respecting personal dignity, privacy and the rights of children, as well as an eco-friendly industrial policy. The environmental quality of the entire industrial production cycle is certified in accordance with the highest international standards. As long ago as 1994, Marazzi was the first company in the sector to obtain certification of its quality system under the ISO 9001 standard, later followed by ISO 14001 certification of its environmental management system. Marazzi has helped to make the manufacture of ceramic coverings a closed-cycle production operation, limiting consumption of natural resources and reducing environmental impact, thanks to the optimisation of energy use, controlled waste management, the recycling of industrial wastewater, and quarry remediation in line with the most severe environmental regulations.

**FR** Le code éthique de Marazzi engage l'entreprise à respecter la dignité des individus, la vie privée, les droits de l'enfant, ainsi qu'à mettre en place une politique industrielle écologique. La qualité

écologique de l'ensemble du cycle industriel de production est certifiée conformément aux normes internationales les plus élevées : Marazzi a été la première société du secteur à obtenir, déjà en 1994, la certification ISO 9001 pour son Système de Management de la Qualité, puis la certification ISO 14001 pour son Système de Management Environnemental.


Marazzi a contribué à faire de la céramique une production à cycle fermé : celui-ci permet de limiter la consommation des ressources naturelles et de réduire l'impact sur l'environnement grâce à l'optimisation de la consommation d'énergie, à la gestion contrôlée des déchets, à la réutilisation des eaux industrielles et au rétablissement des carrières, en adéquation avec les directives environnementales les plus strictes.

**DE** Der Ethikkodex des Unternehmens verpflichtet Marazzi zur Wahrung der Menschenwürde, zum Datenschutz, zum Schutz der Rechte von Kindern und zu einer umweltverträglichen Industriepolitik. Die Umweltverträglichkeit des gesamten Fertigungsprozesses ist nach den strengsten internationalen Standards zertifiziert. Als erstes Unternehmen der Branche erlangte Marazzi bereits 1994 die Zertifizierung des Qualitätssicherungssystems nach ISO 9001, auf die später die Zertifizierung des Umweltmanagementsystems nach ISO 14001 folgte. Marazzi hat maßgeblich dazu beigetragen, die Keramikproduktion in einen Prozess mit geschlossenem Stoffkreislauf zu verwandeln, der durch Optimierung des Energieverbrauchs, kontrolliertes Abfallmanagement, Wiederverwendung von Brauchwasser und Sanierung der Abbaustätten in Übereinstimmung mit den strengsten Umweltrichtlinien natürliche Ressourcen schont und die Umweltbelastung reduziert.

**ES** El código ético de la empresa es la expresión del compromiso de Marazzi en pro de la dignidad de las personas, la protección de la privacidad, la salvaguardia de los derechos de los niños y a favor

de una política industrial responsable en el aspecto ecológico. La calidad ecológica del conjunto del ciclo industrial de producción está certificada de conformidad con los más exigentes estándares internacionales. Marazzi fue la primera empresa del sector en conseguir, nada menos que en 1994, la certificación de su sistema de calidad de acuerdo con la normativa ISO 9001 y, a continuación, la certificación ISO 14001 de su sistema de gestión medioambiental. Marazzi ha contribuido a convertir la cerámica en una producción de ciclo cerrado que permite limitar el consumo de recursos naturales, reducir el impacto medioambiental gracias a la optimización del consumo energético, la gestión controlada de los residuos, la reutilización de las aguas industriales y la recuperación de las canteras, en línea con las directivas medioambientales más rigurosas.

**RU** В своем корпоративном этическом кодексе Marazzi обязуется уважать достоинство человека, охранять тайну личной жизни, защищать права детей и осуществлять промышленную политику, направленную на охрану окружающей среды. Экологическое качество всего промышленного производственного цикла сертифицировано на соответствие самым строгим международным стандартам: Marazzi стала первой компанией, работающей в керамической промышленности, которая уже в 1994 году получила сертификат системы менеджмента качества по норме ISO 9001. После этого она получила сертификат ISO 14001 системы экологического менеджмента. Marazzi внесла большой вклад в превращение керамики в производство с замкнутым циклом, позволяющим снизить потребление природных ресурсов, уменьшить воздействие на окружающую среду благодаря оптимизации энергетических расходов, контролируемому менеджменту отходов, повторному использованию технологической воды и восстановлению карьеров в соответствии с самыми строгими экологическими стандартами.



**Un nuovo Grande progetto Marazzi, nato per esplorare nuove frontiere delle superfici in gres porcellanato e per ampliare le possibilità di progettazione e di personalizzazione con un materiale straordinariamente duttile, resistente, persino leggero.**

**EN** Grande is a new large-size Marazzi project developed to explore new frontiers of porcelain stoneware surfaces and to expand design and customisation possibilities with an incredibly versatile, resistant and light material.

**FR** Grande, un nouveau grand projet pour Marazzi : créé pour explorer les nouvelles frontières du grès cérame et en accroître les possibilités de conception et de personnalisation avec un matériau extraordinairement ductile et résistant, voire léger.

**DE** Das neue Konzept Grande von Marazzi eröffnet keramischen Belägen aus Feinsteinzeug neue Horizonte und erweitert die Planungs- und Individualisierungsmöglichkeiten dank einer hohen Verarbeitungsflexibilität und Robustheit sowie eines geringen Gewichts.

**ES** Un nuevo Gran proyecto de Marazzi, nacido para explorar nuevas fronteras de las superficies de gres porcelánico y para ampliar las posibilidades de proyección y personalización con un material extraordinariamente dúctil, resistente e incluso ligero.

**RU** Новый крупный проект фирмы Marazzi, призванный расширить палитру стилей плитки из керамогранита и открыть новые возможности оформления интерьеров с индивидуальным подходом благодаря использованию прочного и легкого материала, который поддается обработке.





**Grande formato, 6 millimetri di spessore, effetto marmo e cemento per una collezione di lastre in gres porcellanato con cui rivestire superfici piane orizzontali e verticali, dagli elementi d'arredo alle facciate degli edifici, indoor e outdoor e creare infinite soluzioni.**

**Grandi, le possibilità di personalizzazione: tagli e sagome a misura, decorazioni laser e digitali, mosaici per incontrare ogni esigenza di progetto.**

**EN** Large size, 6 millimetres thick, marble and concrete look for a collection of porcelain stoneware slabs for covering horizontal and vertical flat surfaces, from design features to the facades of buildings, both indoors and outdoors, and creating infinite solutions.

Lots of customisation potential: made-to-measure cuts and shapes, laser and digital decorations, mosaics to meet all project requirements.

**FR** Grand format, 6 millimètres d'épaisseur, effet marbre et béton : une collection de dalles en grès cérame destinée à revêtir des surfaces planes horizontales et verticales, depuis les éléments d'ameublement jusqu'aux façades d'immeubles, à l'intérieur et l'extérieur, et créer une infinité de solutions. Grandes aussi les possibilités de personnalisation : découpes et formes sur mesure, décorations laser et numériques, mosaïques pour répondre à chaque exigence du projet.

**DE** Großformat, Materialstärke 6 mm sowie Marmor- und Betonoptik kennzeichnen diese Feinsteinzeugkollektion für die Bekleidung horizontaler und vertikaler Flächen im Innen- und Außenbereich, beginnend bei Einrichtungselementen bis hin zu Gebäudefassaden. Die Individualisierungsmöglichkeiten sind schier unendlich: individuelle Zuschnitte und Konturen, Dekorationen in Laser- und Digitaltechnik sowie Mosaik werden allen Planungsanforderungen gerecht.

**ES** Formato grande, seis milímetros de grosor, efecto mármol y cemento para una colección de placas de gres porcelánico con las que revestir superficies planas horizontales y verticales, desde elementos decorativos hasta fachadas de edificios, tanto interiores como exteriores, y crear infinitas soluciones. Grandes posibilidades de personalización: cortes y perfiles a medida, decoraciones láser y digitales, mosaicos con los que satisfacer todo tipo de exigencia proyectiva.

**RU** Коллекция крупноформатной плитки из керамогранита толщиной 6 мм, под мрамор и цемент, для облицовки ровных горизонтальных и вертикальных поверхностей, элементов оформления фасадов зданий, в помещениях и под открытым небом, допускающая бесконечное количество комбинаций. Великолепные возможности создания неповторимого стиля, позволяющие воплотить в жизнь любой замысел: нарезка нужной формы, создание декора с помощью лазерной технологии и цифровой печати, мозаика.

## Marble Look

### 8 colori lux e matt

Marble Look 8 lux and matt colours • Marble Look 8 couleurs lux et mates • Marble Look 8 Farben lux und matt • Marble Look 8 colores lux y mates • Marble Look 8 цветовых оттенков lux и «матовый»

## Concrete Look

### 5 colori matt

Concrete Look 5 matt colours • Concrete Look 5 couleurs mates • Concrete Look 5 Farben matt • Concrete Look 5 colores mates • Concrete Look 5 цветовых оттенков с матовой поверхностью

## 120 x 120

## 120 x 240

### due dimensioni, per

### residenziali e commerciali

120x120 120x240 two sizes, for residential and commercial • 120 x 120 120 x 240 deux dimensions, pour résidentiels et commerciaux • 120x120 120x240 zwei Formate für private und gewerbliche Bereiche • 120x120 120x240 dos medidas, para residenciales y comerciales • 120x120 120x240 два размера, для жилых и коммерческих мест

## 6 mm

### di spessore

thickness 6mm • 6 mm d'épaisseur • 6 mm Stärke • 6 mm de grosor • толщиной 6 мм

## molteplici

## applicazioni

### home, office building, external cladding, commercial public, hospitality

many different applications home, office building, commercial public, hospitality, external cladding • une multitude d'applications habillages résidentiels et commerciaux, immeubles de bureaux, structures d'hébergement, espaces publics, extérieurs • Vielfache Anwendungen Privatbereich, Bürogebäude, Öffentlicher und gewerblicher Bereich, Hotel- und Gaststättenwesen, Fassadenverkleidung • múltiples aplicaciones viviendas, oficinas, locales comerciales, hostelería, fachadas, • Разные применение : жилье дома, административные здания, широкий спектр применений наружная обшивка домов, общественные помещения, гостиничная индустрия



## innumerevoli vantaggi

### sottile ma estremamente resistente, possibilità di sottomultipli, rivestimento ad altezza parete, pronto all'uso, facile da installare

countless benefits slimline yet extremely tough, option of submultiples, wall-height covering, ready to use, easy to install • d'innombrables avantages fine épaisseur, mais extraordinairement résistante, possibilité de sous-multiples, revêtement mural, prête à l'usage, facile à poser • zahlreiche Vorteile flach, aber extrem widerstandsfähig, Möglichkeit zu Unterformaten, vollflächige Wandverkleidungen, gebrauchsfertig, leicht zu verlegen • innumérables ventajas fina pero extraordinariamente resistente, posibilidad de submúltiplos, revestimiento a la altura de la pared, listo para ser aplicado, fácil de instalar • бесчисленные преимущества тонкая, но чрезвычайно прочная, имеются форматы, кратные формату основной плитки, для облицовки стен во всю высоту, готова к применению, легко укладывается

## Tailor Made

### infinite possibilità di personalizzazione

Tailor Made infinite customisation potential • Sur mesure une infinité de possibilités de personnalisation • Maßgeschneidert Unzählige Individualisierungsmöglichkeiten • Hecho a medida infinitas posibilidades de personalización • Оформление на заказ бесконечные возможности индивидуального оформления

# Concrete Look

**Morbide sfumature in superficie, 5 colori e una grafica irregolare: Grande Concrete Look rimanda alla forza espressiva del cemento interpretata in gres in versione soft. Nelle nuove dimensioni 120x240 e 120x120 cm l'effetto cemento acquista carattere e versatilità, prestandosi alle più diverse esigenze stilistiche e progettuali.**



MOGM Grande Concrete Look Graphite Rettificato 120x240

**EN** Subtle surface shade variations, 5 colours and uneven patterning: Grande Concrete Look provides the expressive strength of concrete in a "soft" stoneware interpretation. In the new 120x240 and 120x120 cm sizes, the concrete look gains character and versatility, suitable for the most widely varying design and architectural requirements.

**FR** De douces nuances en surface, 5 couleurs et un motif irrégulier : Grande Concrete Look renvoie à la force expressive du béton interprétée en grès version soft. Dans les nouvelles dimensions de 120x240 cm et 120x120 cm, l'effet béton revêt un trait distinctif et une polyvalence qui satisfont parfaitement aux exigences stylistiques et conceptuelles.

**DE** Weiche Farbschattierungen auf der Oberfläche, 5 Farben und unregelmäßige Materialzeichnungen: Grande Concrete Look vermittelt die Ausdrucksstärke von Beton in einer weichen Anmutung aus Feinsteinzeug. In den neuen Formaten 120x240 und 120x120 cm gewinnt die Betonoptik an Charakter und Vielseitigkeit und erfüllt somit unterschiedlichste stilistische und planerische Anforderungen.

**ES** Suaves matices superficiales, cinco colores y un diseño gráfico irregular: Grande Concrete Look remite a la fuerza expresiva del cemento interpretada en gres en una versión suave. En las nuevas medidas de 120 x 240 y de 120 x 120 cm el efecto cemento adquiere carácter y versatilidad, prestandose a las más diversas exigencias estéticas y proyectivas.

**RU** Градиентный рисунок поверхности с 5-ю цветовыми оттенками и неравномерной графикой: Керамика Grande Concrete Look – это своего рода бетонный массив в исполнении soft. Этот керамический «бетон» в новом формате 120x240 и 120x120 см обрел особенный стиль и многогранность и позволяет отвлечься от привычных решений.



**IT** Rivestimenti senza soluzione di continuità che restituiscono l'attitudine materica del cemento al massimo della sua intensità.

**EN** Seamless coverings that convey the tactile force of concrete to the full.

**FR** Revêtements muraux sans interruptions pour sublimer l'intensité du rendu matiériste du béton.

**DE** Nahtlose Wandverkleidungen, die den markanten Materialcharakter von Beton sprechend zur Geltung bringen.

**ES** Revestimientos sin solución de continuidad que transmiten el aspecto matérico del cemento en su máxima intensidad.

**RU** Находите смелые решения при облицовке керамикой, раскрывающей все величие и природную красоту этого материала.



**MOGK** Grande Concrete Look Mud Rettificato 120x240  
**MMJ8** Treverktrend Rovere Tortora 25x150




**MOGH** Grande Concrete Look Sand Rettificato 120x240  
**MOGC** Grande Concrete Look Sand Rettificato 120x120



**MOGJ** Grande Concrete Look Crete Rettificato 120x240  
**MOGK** Grande Concrete Look Mud Rettificato 120x240



**MOGG** Grande Concrete Look Graphite Rettificato 120x120



**MOGM** Grande Concrete Look Graphite Rettificato 120x240  
**MOGO** Grande Marble Look Statuario Lux Rettificato 120x120





**IT** La vocazione panoramica della lastra 120x240 e la leggerezza dello spessore 6mm: per facciate dalla sofisticata espressività architettonica.

**EN** The panoramic effect of the 120x240 slab and the lightness of the 6mm thickness: for facades that speak a sophisticated architectural language.

**FR** La vocation panoramique de la dalle de 120x240 et la légèreté des 6 mm d'épaisseur : pour des façades caractérisées par une expressivité architecturale sophistiquée.

**DE** Die Panoramawirkung des Plattenformats 120x240 und die Leichtigkeit der extraflachen 6mm-Version: für Fassaden von eleganter architektonischer Ausdruckskraft.

**ES** La vocación panorámica de la placa de 120 x 240 cm y la ligereza del grosor de seis milímetros: para fachadas de sofisticada expresividad arquitectónica.

**RU** Формат плитки размером 120x240 с толщиной всего 6 мм позволит придать фасадам зданий особую выразительность.

# Marble Look

**L'eleganza classica di otto marmi tradotta in gres: superfici lucide e opache, spessore sottile, appeal contemporaneo. Con Grande Marble Look l'effetto marmo acquista ulteriore potere seduttivo, aprendo la strada alla realizzazione di progetti ambiziosi per dimensioni e aspirazioni e a infinite soluzioni tailor made.**

MOFU Grande Marble Look Statuario Rettificato 120x240

**EN** The classical elegance of 8 types of marble translated into stoneware: glossy and matt surfaces, slimline thickness, contemporary appeal. With Grande Marble Look, the marble effect acquires even greater seductive power, opening the way to projects of ambitious size and status and infinite tailor made solutions.

**FR** L'élégance classique de huit marbres exprimés en grès : des surfaces brillantes et mates, une fine épaisseur, un cachet contemporain. Avec Grande Marble Look, le pouvoir de séduction de l'effet marbre s'intensifie, ouvrant la voie à la réalisation de projets ambitieux par leurs dimensions et leurs aspirations, et à une infinité de solutions sur mesure.

**DE** Die klassische Eleganz von acht Marmoren in überzeugenden Interpretationen aus Feinsteinzeug: glänzende und matte Oberflächen, extraflache Ausführung, zeitgemäße Ausstrahlung. Mit Grande Marble Look gewinnt die Marmoroptik an optischer Überzeugungskraft und eröffnet neue Möglichkeiten für Projekte von hohem Anspruch und bedeutendem Ausmaß, aber auch für zahlreiche maßgeschneiderte Lösungen.

**ES** La elegancia clásica de ocho mármoles traducida en gres: superficies brillantes y mates, grosor reducido, encanto contemporáneo. Con Grande Marble Look el efecto mármol cobra un poder de seducción aún mayor, brindando la posibilidad de ejecutar proyectos ambiciosos, tanto en sus aspiraciones como en las dimensiones, y de aplicar infinidad de soluciones a medida.

**RU** Классическая элегантность мрамора восьми разновидностей, воплощенная в керамике: сложный рисунок с градацией от блеска к матовости, небольшая толщина и современный вид. Плитка Grande Marble Look под мрамор придает еще более завораживающий вид и позволяет реализовать самые смелые, ничем не ограниченные замыслы.



**MOFT** Grande Marble Look Lasa Rettificato 120x240  
**M05L** Treverkmust Brown Selection Rett. 25x150



**MOFS** Grande Marble Look Saint Laurent Rettificato 120x120



**MOGM** Grande Concrete Look Graphite Rettificato 120x240  
**MOG6** Grande Marble Look Statuario Lux Rettificato 120x240



**IT** Finitura lux a pavimento e matt a parete per amplificare la ricchezza dei giochi di luce e il contrasto tra superfici riflettenti e opache.

**EN** Lux finish on the floor and matt on the wall to amplify the wealth of light and shade effects and the contrast between reflecting and dull surfaces.

**FR** Lux Finition lux sur le sol et mate sur les murs, pour accentuer la richesse des jeux de lumière et le contraste entre surfaces réfléchissantes et mates.


**DE** Ausführung lux für den Boden und matt für die Wände, um den bezaubernden Effekt der Lichtspiele und des Kontrasts zwischen reflektierenden und matten Oberflächen zu verstärken.

**ES** Acabado lux para pavimento y mate para pared para amplificar la riqueza de los juegos de luz y el contraste entre superficies brillantes y mates.

**RU** Поверхность lux напольной плитки и матовая поверхность плитки для стен создают неповторимую игру света, построенную на контрасте блестящей и неотражающей поверхности.



M8AE Grande Marble Look Brera Grey Rettificato 120x240  
MQYS Treverklife Walnut Rettificato 25x150



M8AD Grande Marble Look Golden White Rettificato 120x240



**IT** Il formato 120x240 è l'ideale per dare risalto alla straordinaria complessità grafica che rende uniche ed estremamente raffinate le superfici di Marble Look Frappuccino.

**EN** The 120x240 size. Ideal for highlighting the extraordinarily complex patterning which makes Marble Look Frappuccino surfaces unique and extremely refined.

**FR** Le format 120x240. L'idéal pour sublimer l'extraordinaire complexité graphique qui donne aux surfaces Marble Look Frappuccino un rendu unique et extrêmement raffiné.

**DE** Das Format 120x240. Perfekt zur Betonung des aufwändigen Strukturbilds, das den Oberflächen von Marble Look Frappuccino eine einzigartige, raffinierte Ausstrahlung verleiht.

**ES** El formato de 120 x 240 cm resulta ideal para dar realce a esa extraordinaria complejidad gráfica que confiere un carácter único y extremadamente refinado a las superficies de Marble Look Frappuccino.

**RU** Формат 120x240. Лучше всего позволяет оценить все изящество, уникальность и утонченность рисунка плитки Marble Look Frappuccino.





**MOG3** Grande Marble Look Frappuccino Lux Rettificato 120x120



**MOGA** Grande Marble Look Saint Laurent Lux Rettificato 120x240  
**MOFN** Grande Marble Look Statuario Rettificato 120x120



M8AH Grande Marble Look Golden White Lux Rettificato 120x240





**MOFX** Grande Marble Look Frappuccino Rettificato 120x240  
**MOG8** Grande Marble Look Raffaello Lux Rettificato 120x240

# Techs & Specs

# Marble Look Golden White

- Gres Fine Porcellanato Colorato in Massa • Colorbody Fine Porcelain Stoneware • Grès Cérame Fin Coloré dans la Masse • Durchgefärbtes Feinsteinzeug • Gres Porcelánico Fino Coloreado en Masa • Гомогенный мелкозернистый Керамогранит

 **Naturale** 120x120 · 120x240

 **Lux** 120x120 · 120x240

Rettificato Monocalibro • Rectified Monocaliber  
• Calibre Unique • Rektifiziert Monokaliber •  
Rectificado Monocalibre • Ректифицированный  
Монокалиберный



Conforme • According to • Conforme •  
Gemäß • Conforme • Соответствует  
**UNI EN 14411 - G Bla**



**M8AH** Grande Marble Look Golden White Lux Rettificato 120x240





**M8AF** Grande Marble Look Golden White Lux Rettificato 120x120



# Marble Look Golden White

- Gres Fine Porcellanato Colorato in Massa • Colorbody Fine Porcelain Stoneware • Grès Cérame Fin Coloré dans la Masse • Durchgefärbtes Feinsteinzeug • Gres Porcelánico Fino Coloreado en Masa • Гомогенный мелкозернистый Керамогранит

 **Naturale** 120x120 · 120x240

 **Lux** 120x120 · 120x240

Rettificato Monocalibro • Rectified Monocaliber  
• Calibre Unique • Rektifiziert Monokaliber •  
Rectificado Monocalibre • Ректифицированный  
Монокалиберный



Conforme • According to • Conforme •  
Gemäß • Conforme • Соответствует  
**UNI EN 14411 - G BIa**



**M8AD** Grande Marble Look Golden White Rettificato 120x240





**M8AA** Grande Marble Look Golden White Rettificato 120x120



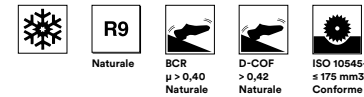
# Marble Look Altissimo

- Gres Fine Porcellanato Colorato in Massa • Colorbody Fine Porcelain Stoneware • Grès Cérame Fin Coloré dans la Masse • Durchgefärbtes Feinsteinzeug • Gres Porcelánico Fino Coloreado en Masa • Гомогенный мелкозернистый Керамогранит

 **Naturale** 120x120 · 120x240

 **Lux** 120x120 · 120x240

Rettificato Monocalibro • Rectified Monocaliber  
• Calibre Unique • Rektifiziert Monokaliber •  
Rectificado Monocalibre • Ректифицированный  
Монокалиберный



Conforme • According to • Conforme •  
Gemäß • Conforme • Соответствует  
**UNI EN 14411 - G Bla**



**MOG7** Grande Marble Look Altissimo Lux Rettificato 120x240





**MOG1** Grande Marble Look Altissimo Lux Rettificato 120x120



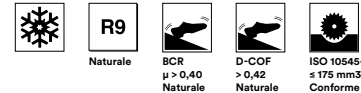
# Marble Look Altissimo

- Gres Fine Porcellanato Colorato in Massa • Colorbody Fine Porcelain Stoneware • Grès Cérame Fin Coloré dans la Masse • Durchgefärbtes Feinsteinzeug • Gres Porcelánico Fino Coloreado en Masa • Гомогенный мелкозернистый Керамогранит

 **Naturale** 120x120 · 120x240

 **Lux** 120x120 · 120x240

Rettificato Monocalibro • Rectified Monocaliber  
• Calibre Unique • Rektifiziert Monokaliber •  
Rectificado Monocalibre • Ректифицированный  
Монокалиберный



Conforme • According to • Conforme •  
Gemäß • Conforme • Соответствует  
**UNI EN 14411 - G Bla**



**MOFV** Grande Marble Look Altissimo Rettificato 120x240




**MOFP** Grande Marble Look Altissimo Rettificato 120x120






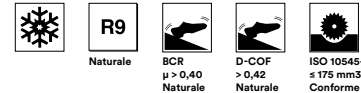
# Marble Look Lasa

- Gres Fine Porcellanato Colorato in Massa • Colorbody Fine Porcelain Stoneware • Grès Cérame Fin Coloré dans la Masse • Durchgefärbtes Feinsteinzeug • Gres Porcelánico Fino Coloreado en Masa • Гомогенный мелкозернистый Керамогранит

 **Naturale** 120x120 · 120x240

 **Lux** 120x120 · 120x240

Rettificato Monocalibro • Rectified Monocaliber  
• Calibre Unique • Rektifiziert Monokaliber •  
Rectificado Monocalibre • Ректифицированный  
Монокалиберный



Conforme • According to • Conforme •  
Gemäß • Conforme • Соответствует  
**UNI EN 14411 - G Bla**



**MOG5** Grande Marble Look Lasa Lux Rettificato 120x240

**F**





**MOFZ** Grande Marble Look Lasa Lux Rettificato 120x120

**F**

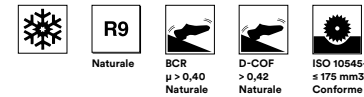
# Marble Look Lasa

- Gres Fine Porcellanato Colorato in Massa • Colorbody Fine Porcelain Stoneware • Grès Cérame Fin Coloré dans la Masse • Durchgefärbtes Feinsteinzeug • Gres Porcelánico Fino Coloreado en Masa • Гомогенный мелкозернистый Керамогранит

 **Naturale** 120x120 · 120x240

 **Lux** 120x120 · 120x240

Rettificato Monocalibro • Rectified Monocaliber  
• Calibre Unique • Rektifiziert Monokaliber •  
Rectificado Monocalibre • Ректифицированный  
Монокалиберный



Conforme • According to • Conforme •  
Gemäß • Conforme • Соответствует  
**UNI EN 14411 - G Bla**



**MOFT** Grande Marble Look Lasa Rettificato 120x240





**MOFM** Grande Marble Look Lasa Rettificato 120x120



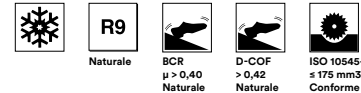
# Marble Look Raffaello

- Gres Fine Porcellanato Colorato in Massa • Colorbody Fine Porcelain Stoneware • Grès Cérame Fin Coloré dans la Masse • Durchgefärbtes Feinsteinzeug • Gres Porcelánico Fino Coloreado en Masa • Гомогенный мелкозернистый Керамогранит

 **Naturale** 120x120 · 120x240

 **Lux** 120x120 · 120x240

Rettificato Monocalibro • Rectified Monocaliber  
• Calibre Unique • Rektifiziert Monokaliber •  
Rectificado Monocalibre • Ректифицированный  
Монокалиберный



Conforme • According to • Conforme •  
Gemäß • Conforme • Соответствует  
**UNI EN 14411 - G BIa**



**MOG8** Grande Marble Look Raffaello Lux Rettificato 120x240





**MOG2** Grande Marble Look Raffaello Lux Rettificato 120x120



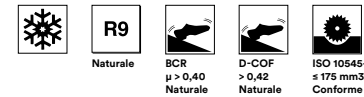
# Marble Look Raffaello

- Gres Fine Porcellanato Colorato in Massa • Colorbody Fine Porcelain Stoneware • Grès Cérame Fin Coloré dans la Masse • Durchgefärbtes Feinsteinzeug • Gres Porcelánico Fino Coloreado en Masa • Гомогенный мелкозернистый Керамогранит

 **Naturale** 120x120 · 120x240

 **Lux** 120x120 · 120x240

Rettificato Monocalibro • Rectified Monocaliber  
• Calibre Unique • Rektifiziert Monokaliber •  
Rectificado Monocalibre • Ректифицированный  
Монокалиберный



Conforme • According to • Conforme •  
Gemäß • Conforme • Соответствует  
**UNI EN 14411 - G Bla**



**MOFW** Grande Marble Look Raffaello Rettificato 120x240





**MOFQ** Grande Marble Look Raffaello Rettificato 120x120



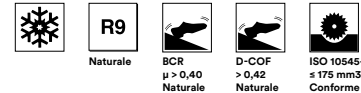
# Marble Look Statuario

- Gres Fine Porcellanato Colorato in Massa • Colorbody Fine Porcelain Stoneware • Grès Cérame Fin Coloré dans la Masse • Durchgefärbtes Feinsteinzeug • Gres Porcelánico Fino Coloreado en Masa • Гомогенный мелкозернистый Керамогранит

 **Naturale** 120x120 · 120x240

 **Lux** 120x120 · 120x240

Rettificato Monocalibro • Rectified Monocaliber  
• Calibre Unique • Rektifiziert Monokaliber •  
Rectificado Monocalibre • Ректифицированный  
Монокалиберный



Conforme • According to • Conforme •  
Gemäß • Conforme • Соответствует  
**UNI EN 14411 - G BIa**



**MOG6** Grande Marble Look Statuario Lux Rettificato 120x240





**MOGO** Grande Marble Look Statuario Lux Rettificato 120x120



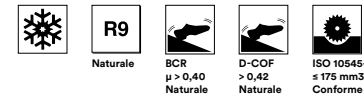
# Marble Look Statuario

- Gres Fine Porcellanato Colorato in Massa • Colorbody Fine Porcelain Stoneware • Grès Cérame Fin Coloré dans la Masse • Durchgefärbtes Feinsteinzeug • Gres Porcelánico Fino Coloreado en Masa • Гомогенный мелкозернистый Керамогранит

 **Naturale** 120x120 · 120x240

 **Lux** 120x120 · 120x240

Rettificato Monocalibro • Rectified Monocaliber  
• Calibre Unique • Rektifiziert Monokaliber •  
Rectificado Monocalibre • Ректифицированный  
Монокалиберный



Conforme • According to • Conforme •  
Gemäß • Conforme • Соответствует  
**UNI EN 14411 - G Bla**



**MOFU** Grande Marble Look Statuario Rettificato 120x240



**MOFN** Grande Marble Look Statuario Rettificato 120x120



# Marble Look Statuario Book Match

- Gres Fine Porcellanato Colorato in Massa • Colorbody Fine Porcelain Stoneware • Grès Cérame Fin Coloré dans la Masse • Durchgefärbtes Feinsteinzeug • Gres Porcelánico Fino Coloreado en Masa • Гомогенный мелкозернистый Керамогранит



MROA Grande Marble Look Statuario Book Match Lux Rettificato 120x240





MR09 Grande Marble Look Statuario Book Match Rettificato 120x240



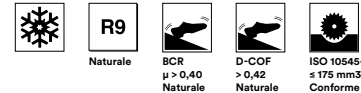
# Marble Look Brera Grey

- Gres Fine Porcellanato Colorato in Massa • Colorbody Fine Porcelain Stoneware • Grès Cérame Fin Coloré dans la Masse • Durchgefärbtes Feinsteinzeug • Gres Porcelánico Fino Coloreado en Masa • Гомогенный мелкозернистый Керамогранит

 **Naturale** 120x120 · 120x240

 **Lux** 120x120 · 120x240

Rettificato Monocalibro • Rectified Monocaliber  
• Calibre Unique • Rektifiziert Monokaliber •  
Rectificado Monocalibre • Ректифицированный  
Монокалиберный



Conforme • According to • Conforme •  
Gemäß • Conforme • Соответствует  
**UNI EN 14411 - G BIa**



**M8AJ** Grande Marble Look Brera Grey Lux Rettificato 120x240

**F**




**M8AG** Grande Marble Look Brera Grey Lux Rettificato 120x120


**F**



# Marble Look Brera Grey

- Gres Fine Porcellanato Colorato in Massa • Colorbody Fine Porcelain Stoneware • Grès Cérame Fin Coloré dans la Masse • Durchgefärbtes Feinsteinzeug • Gres Porcelánico Fino Coloreado en Masa • Гомогенный мелкозернистый Керамогранит

 **Naturale** 120x120 · 120x240

 **Lux** 120x120 · 120x240

Rettificato Monocalibro • Rectified Monocaliber  
• Calibre Unique • Rektifiziert Monokaliber •  
Rectificado Monocalibre • Ректифицированный  
Монокалиберный



Conforme • According to • Conforme •  
Gemäß • Conforme • Соответствует  
**UNI EN 14411 - G Bla**



**M8AE** Grande Marble Look Brera Grey Rettificato 120x240





**M8AC** Grande Marble Look Brera Grey Rettificato 120x120



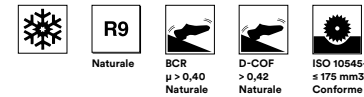
# Marble Look Frappuccino

- Gres Fine Porcellanato Colorato in Massa • Colorbody Fine Porcelain Stoneware • Grès Cérame Fin Coloré dans la Masse • Durchgefärbtes Feinsteinzeug • Gres Porcelánico Fino Coloreado en Masa • Гомогенный мелкозернистый Керамогранит

 **Naturale** 120x120 · 120x240

 **Lux** 120x120 · 120x240

Rettificato Monocalibro • Rectified Monocaliber  
• Calibre Unique • Rektifiziert Monokaliber •  
Rectificado Monocalibre • Ректифицированный  
Монокалиберный



Conforme • According to • Conforme •  
Gemäß • Conforme • Соответствует  
**UNI EN 14411 - G Bla**



**M0G9** Grande Marble Look Frappuccino Lux Rettificato 120x240





**M0G3** Grande Marble Look Frappuccino Lux Rettificato 120x120



# Marble Look Frappuccino

- Gres Fine Porcellanato Colorato in Massa • Colorbody Fine Porcelain Stoneware • Grès Cérame Fin Coloré dans la Masse • Durchgefärbtes Feinsteinzeug • Gres Porcelánico Fino Coloreado en Masa • Гомогенный мелкозернистый Керамогранит

 **Naturale** 120x120 · 120x240

 **Lux** 120x120 · 120x240

Rettificato Monocalibro • Rectified Monocaliber  
• Calibre Unique • Rektifiziert Monokaliber •  
Rectificado Monocalibre • Ректифицированный  
Монокалиберный



Conforme • According to • Conforme •  
Gemäß • Conforme • Соответствует  
**UNI EN 14411 - G Bla**



**MOFX Grande Marble Look Frappuccino Rettificato 120x240**





**MOFR Grande Marble Look Frappuccino Rettificato 120x120**



# Marble Look Saint Laurent

- Gres Fine Porcellanato Colorato in Massa • Colorbody Fine Porcelain Stoneware • Grès Cérame Fin Coloré dans la Masse • Durchgefärbtes Feinsteinzeug • Gres Porcelánico Fino Coloreado en Masa • Гомогенный мелкозернистый Керамогранит

 **Naturale** 120x120 · 120x240

 **Lux** 120x120 · 120x240

Rettificato Monocalibro • Rectified Monocaliber  
• Calibre Unique • Rektifiziert Monokaliber •  
Rectificado Monocalibre • Ректифицированный  
Монокалиберный



Conforme • According to • Conforme •  
Gemäß • Conforme • Соответствует  
**UNI EN 14411 - G BIa**



**MOGA** Grande Marble Look Saint Laurent Lux Rettificato 120x240





**MOG4** Grande Marble Look Saint Laurent Lux Rettificato 120x120



# Marble Look Saint Laurent

- Gres Fine Porcellanato Colorato in Massa • Colorbody Fine Porcelain Stoneware • Grès Cérame Fin Coloré dans la Masse • Durchgefärbtes Feinsteinzeug • Gres Porcelánico Fino Coloreado en Masa • Гомогенный мелкозернистый Керамогранит

 **Naturale** 120x120 · 120x240

 **Lux** 120x120 · 120x240

Rettificato Monocalibro • Rectified Monocaliber  
• Calibre Unique • Rektifiziert Monokaliber •  
Rectificado Monocalibre • Ректифицированный  
Монокалиберный



Conforme • According to • Conforme •  
Gemäß • Conforme • Соответствует  
**UNI EN 14411 - G Bla**



**MOFY** Grande Marble Look Saint Laurent Rettificato 120x240



**MOFS** Grande Marble Look Saint Laurent Rettificato 120x120




# Marble Look Variations

- Gres Fine Porcellanato Colorato in Massa • Colorbody Fine Porcelain Stoneware • Grès Cérame Fin Coloré dans la Masse • Durchgefärbtes Feinsteinzeug • Gres Porcelánico Fino Coloreado en Masa • Гомогенный мелкозернистый Керамогранит


Grande Marble Look Golden White 120x240




Grande Marble Look Golden White 120x120




Grande Marble Look Altissimo 120x240




Grande Marble Look Altissimo 120x120



Grande Marble Look Lasa 120x240




Grande Marble Look Lasa 120x120



Grande Marble Look Raffaello 120x240



Grande Marble Look Raffaello 120x120




# Marble Look Variations

- Gres Fine Porcellanato Colorato in Massa • Colorbody Fine Porcelain Stoneware • Grès Cérame Fin Coloré dans la Masse • Durchgefärbtes Feinsteinzeug • Gres Porcelánico Fino Coloreado en Masa • Гомогенный мелкозернистый Керамогранит

Grande Marble Look Statuario 120x240



Grande Marble Look Statuario 120x120



Grande Marble Look Brera Grey 120x240



Grande Marble Look Brera Grey 120x120



Grande Marble Look Frappuccino 120x240



Grande Marble Look Frappuccino 120x120



Grande Marble Look Saint Laurent 120x240




Grande Marble Look Saint Laurent 120x120

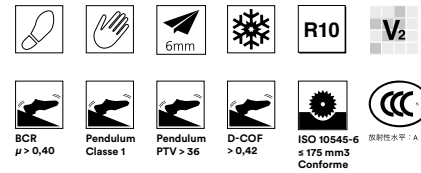


# Concrete Look Sand

- Gres Fine Porcellanato Colorato in Massa • Colorbody Fine Porcelain Stoneware • Grès Cérame Fin Coloré dans la Masse • Durchgefärbtes Feinsteinzeug • Gres Porcelánico Fino Coloreado en Masa • Гомогенный мелкозернистый Керамогранит

 **Naturale** 120x120 · 120x240

Rettificato Monocalibro • Rectified Monocaliber  
• Calibre Unique • Rektifiziert Monokaliber •  
Rectificado Monocalibre • Ректифицированный  
Монокалиберный



Conforme • According to • Conforme •  
Gemäß • Conforme • Соответствует  
**UNI EN 14411 - G BIa**



**MOGH** Grande Concrete Look Sand Rettificato 120x240




**MOGC** Grande Concrete Look Sand Rettificato 120x120



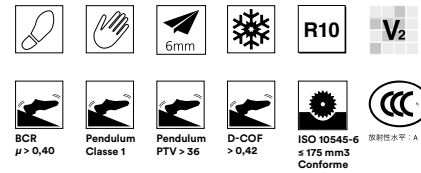


# Concrete Look Crete

- Gres Fine Porcellanato Colorato in Massa • Colorbody Fine Porcelain Stoneware • Grès Cérame Fin Coloré dans la Masse • Durchgefärbtes Feinsteinzeug • Gres Porcelánico Fino Coloreado en Masa • Гомогенный мелкозернистый Керамогранит

 **Naturale** 120x120 · 120x240


Rettificato Monocalibro • Rectified Monocaliber  
• Calibre Unique • Rektifiziert Monokaliber •  
Rectificado Monocalibre • Ректифицированный  
Монокалиберный



Conforme • According to • Conforme •  
Gemäß • Conforme • Соответствует  
**UNI EN 14411 - G BIa**



**MOGJ** Grande Concrete Look Crete Rettificato 120x240




**MOGD** Grande Concrete Look Crete Rettificato 120x120

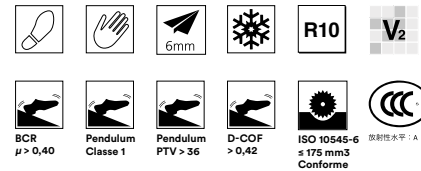


# Concrete Look Mud

- Gres Fine Porcellanato Colorato in Massa • Colorbody Fine Porcelain Stoneware • Grès Cérame Fin Coloré dans la Masse • Durchgefärbtes Feinsteinzeug • Gres Porcelánico Fino Coloreado en Masa • Гомогенный мелкозернистый Керамогранит

 **Naturale** 120x120 · 120x240

Rettificato Monocalibro • Rectified Monocaliber  
• Calibre Unique • Rektifiziert Monokaliber •  
Rectificado Monocalibre • Ректифицированный  
Монокалиберный



Conforme • According to • Conforme •  
Gemäß • Conforme • Соответствует  
**UNI EN 14411 - G BIa**



**MOGK** Grande Concrete Look Mud Rettificato 120x240




**MOGE** Grande Concrete Look Mud Rettificato 120x120

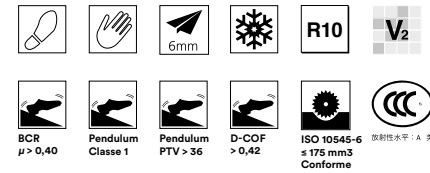


# Concrete Look Smoke

- Gres Fine Porcellanato Colorato in Massa • Colorbody Fine Porcelain Stoneware • Grès Cérame Fin Coloré dans la Masse • Durchgefärbtes Feinsteinzeug • Gres Porcelánico Fino Coloreado en Masa • Гомогенный мелкозернистый Керамогранит

 **Naturale** 120x120 · 120x240

Rettificato Monocalibro • Rectified Monocaliber  
• Calibre Unique • Rektifiziert Monokaliber •  
Rectificado Monocalibre • Ректифицированный  
Монокалиберный



Conforme • According to • Conforme •  
Gemäß • Conforme • Соответствует  
**UNI EN 14411 - G BIa**



**MOGL** Grande Concrete Look Smoke Rettificato 120x240




**MOGF** Grande Concrete Look Smoke Rettificato 120x120

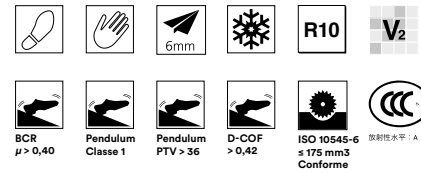


# Concrete Look Graphite

- Gres Fine Porcellanato Colorato in Massa • Colorbody Fine Porcelain Stoneware • Grès Cérame Fin Coloré dans la Masse • Durchgefärbtes Feinsteinzeug • Gres Porcelánico Fino Coloreado en Masa • Гомогенный мелкозернистый Керамогранит

 **Naturale** 120x120 · 120x240

Rettificato Monocalibro • Rectified Monocaliber  
• Calibre Unique • Rektifiziert Monokaliber •  
Rectificado Monocalibre • Ректифицированный  
Монокалиберный



Conforme • According to • Conforme •  
Gemäß • Conforme • Соответствует  
**UNI EN 14411 - G BIa**



**MOGM** Grande Concrete Look Graphite Rettificato 120x240



**MOGG** Grande Concrete Look Graphite Rettificato 120x120



# Concrete Look Variations

- Gres Fine Porcellanato Colorato in Massa • Colorbody Fine Porcelain Stoneware • Grès Cérame Fin Coloré dans la Masse • Durchgefärbtes Feinsteinzeug • Gres Porcelánico Fino Coloreado en Masa • Гомогенный мелкозернистый Керамогранит

Grande Concrete Look Sand 120x240



Grande Concrete Look Sand 120x120




Grande Concrete Look Crete 120x240



Grande Concrete Look Crete 120x120



Grande Concrete Look Mud 120x240



Grande Concrete Look Mud 120x120



Grande Concrete Look Smoke 120x240



Grande Concrete Look Smoke 120x120



# Concrete Look Variations

- Gres Fine Porcellanato Colorato in Massa • Colorbody Fine Porcelain Stoneware • Grès Cérame Fin Coloré dans la Masse • Durchgefärbtes Feinsteinzeug • Gres Porcelánico Fino Coloreado en Masa • Гомогенный мелкозернистый Керамогранит

Grande Concrete Look Graphite 120x240

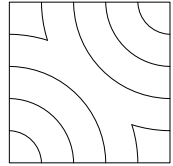


Grande Concrete Look Graphite 120x120



# Tailor Made Mosaics

- Gres Fine Porcellanato Colorato in Massa • Colorbody Fine Porcelain Stoneware • Grès Cérame Fin Coloré dans la Masse • Durchgefärbtes Feinsteinzeug • Gres Porcelánico Fino Coloreado en Masa • Гомогенный мелкозернистый Керамогранит

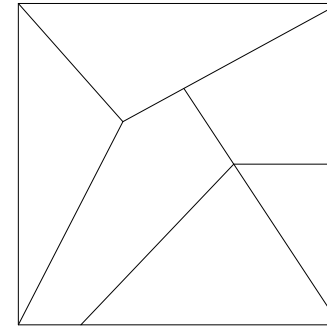


SWELL 30x30

Marble Look Statuario  
Marble Look Brera



Concrete Look Crete  
Concrete Look Sand



KITE 60x60

Concrete Look Smoke  
Concrete Look Graphite

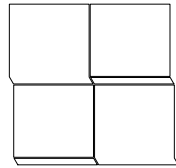


Concrete Look Crete  
Concrete Look Sand



# Tailor Made Mosaics

- Gres Fine Porcellanato Colorato in Massa • Colorbody Fine Porcelain Stoneware • Grès Cérame Fin Coloré dans la Masse • Durchgefärbtes Feinsteinzeug • Gres Porcelánico Fino Coloreado en Masa • Гомогенный мелкозернистый Керамогранит



**WATERFALL 30x30**

Marble Look Statuario  
Marble Look Brera



Marble Look Golden White  
Marble Look Saint Laurent



Concrete Look Smoke  
Concrete Look Graphite



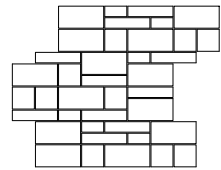
Concrete Look Crete  
Concrete Look Sand





# Tailor Made Mosaics


- Gres Fine Porcellanato Colorato in Massa • Colorbody Fine Porcelain Stoneware • Grès Cérame Fin Coloré dans la Masse • Durchgefärbtes Feinsteinzeug • Gres Porcelánico Fino Coloreado en Masa • Гомогенный мелкозернистый Керамогранит



**CADASTRAL 30x30**

Concrete Look Mud  
Concrete Look Smoke  
Concrete Look Graphite


Concrete Look Mud  
Concrete Look Crete  
Concrete Look Sand



**TRADITION 30x30**

Concrete Look - Available in all colours

Marble Look - Available in all colours



# Tailor Made Slabs

- Gres Fine Porcellanato Colorato in Massa • Colorbody Fine Porcelain Stoneware • Grès Cérame Fin Coloré dans la Masse • Durchgefärbtes Feinsteinzeug • Gres Porcelánico Fino Coloreado en Masa • Гомогенный мелкозернистый Керамогранит

 **Naturale** 120x240

Rettificato Monocalibro • Rectified Monocaliber  
• Calibre Unique • Rektifiziert Monokaliber •  
Rectificado Monocalibre • Ректифицированный  
Монокалиберный

**Ink Jet Tecnology**  
Ruggine 120x240



**Ink Jet Tecnology**  
Felce 120x240



**Laser Tecnology**  
Snow 120x240





**Laser Tecnology**  
Pyramid 120x240





# Simbologia


– Symbols • Symboles • Symbole • Symbole • Символы


 Pavimento lucido • Glossy flooring • Revêtement de sol lustré • Glänzender halbmatt Bodenbelag • Pavimento brillante • Блестящий пол


 Pavimento matt • Matt flooring • Revêtement de sol mat • Matter Bodenbelag • Pavimento mate • Матовый пол

 Rivestimento lucido • Glossy wall tiling • Revêtement de mur lustré • Glänzende Wandverkleidung • Revestimiento brillante • Блестящая облицовка


 Rivestimento matt • Matt wall tiling • Revêtement de mur mat • Matte Wandverkleidung • Revestimiento mate • Матовая облицовка


 Spessore sottile • Slim thickness • Fine Épaisseur • Geringe Stärke • Espesor fino • Тонкий


 Resistenza al gelo • Frost proof • Résistance au gel • Frostbeständigkeit • Resistencia a la helada • Морозостойкая


 Resistenza all'abrasione profonda • Deep abrasion resistance • Résistance à l'abrasion profonde • Tiefenabriebfestigkeit • Resistencia a la abrasión profunda • Устойчивость к глубокому истиранию

**R** Resistenza allo scivolamento. Pavimentazioni di ambienti lavorativi e zone operative con superfici sdrucciolevoli • Slip resistance. Flooring of work environments and operating areas with slippery surfaces • Résistance à la glissance. Sols de locaux industriels et de zones de travail à surfaces dérapantes • Rutschhemmung. Böden für Arbeitsräume und Arbeitszonen mit rutschfester Oberfläche • Resistencia al deslizamiento. Pavimentaciones de zonas de trabajo y operativas con superficies resbaladizas • Повышенный коэффициент противоскольжения. Полы для рабочих помещений и рабочих участков, имеющих скользкие поверхности

 Coefficiente di attrito medio • Mean coefficient of friction • Coefficient de frottement moyen • Mittlerer Reibungskoeffizient • Coeficiente de roce medio • Средний коэффициент трения Norma di riferimento • Reference standard • Norme de référence • Bezugsnorm • Norma de referencia • Стандарт для справки • D.M. N°236 14/6/89

 Resistenza allo scivolamento • Slip resistance • Résistance à la glissance • Rutschhemmung • Resistencia al deslizamiento • Сопротивление скольжению Norma di riferimento • Reference standard • Norme de référence • Bezugsnorm • Norma de referencia • Стандарт для справки • ENV 12633 - BOE N°74 DEL 2006

 Resistenza allo scivolamento • Slip resistance • Résistance au glissement • Rutschhemmung • Resistencia al deslizamiento • Сопротивление скольжению Norma di riferimento • Reference standard • Norme de référence • Bezugsnorm • Norma de referencia • Стандарт для справки • ANSI 137.1:2012

 Resistenza allo scivolamento • Slip resistance • Résistance à la glissance • Rutschhemmung • Resistencia al deslizamiento • Сопротивление скольжению • Norma di riferimento • Reference standard • Norme de référence • Bezugsnorm • Norma de referencia • Стандарт для справки • BSEN13036-4:2011

**V<sub>2</sub>** **Lieve variazione - V<sub>2</sub>:** apprezzabili differenze nell'aspetto di superficie e grafica all'interno della stessa produzione • **Slight variation - V<sub>2</sub>:** clearly distinguishable differences in texture and pattern within the same production run • **Variation légère - V<sub>2</sub>:** différences visibles au niveau de l'aspect et de la fantaisie entre les carreaux du même lot de production • **Geringe Variation - V<sub>2</sub>:** Auffällige Unterschiede in Aussehen und Struktur innerhalb der gleichen Produktionscharge • **Variación leve - V<sub>2</sub>:** diferencias visibles en el aspecto de la superficie y los motivos dentro de un mismo lote de producción • **Легкие отличия - V<sub>2</sub>:** заметные отличия вида поверхности и графики в одной и той же партии.

**V<sub>3</sub>** **Moderata variazione - V<sub>3</sub>:** Significativa variazione di aspetto superficiale, grafica e colore da piastrella a piastrella e all'interno della stessa piastrella • Si consiglia di visionare la gamma cromatica prima della selezione del materiale • **Moderate variation - V<sub>3</sub>:** significant variation in texture, pattern and colour from tile to tile within the same production run. The colour range should be viewed before selecting the material • **Variation modérée - V<sub>3</sub>:** variation significative au niveau de l'aspect, de la fantaisie et de la couleur entre les carreaux et au sein d'un même carreau. Il est recommandé de consulter la gamme des couleurs avant de sélectionner le matériel • **Mäßige Variation - V<sub>3</sub>:** Bedeutende Variation in Aussehen, Struktur und Farbe von Fliese zu Fliese und in ein und derselben Fliese. Es wird empfohlen, das Farbsortiment vor der Auswahl des Materials zu prüfen • **Variación moderada - V<sub>3</sub>:** variación considerable en el aspecto superficial, los motivos y el color entre un azulejo y otro y dentro del propio azulejo. Es aconsejable visualizar la gama cromática antes de seleccionar el material • Средние отличия - V<sub>3</sub>: значительные отличия вида поверхности, графики и цвета у разных плиток и на одной и той же плитке. Перед отбором материала рекомендуется посмотреть цветовую гамму.

**F** Materiali consigliati per qualsiasi locale di un'abitazione che non abbia collegamenti diretti con l'esterno o accessi non protetti da zerbini. Medie sollecitazioni all'abrasione • Tiles suitable for any room of a house without direct access from the outside or access not protected by doormats. Average stress abrasive wear • Matériaux conseillés pour toutes les pièces de la maison sans accès direct de l'extérieur ou dont l'accès de l'extérieur est protégé par des paillasons. Abrasion sous contraintes moyennes • Für alle Wohnräume ohne direkten Zugang von außen geeignet, welche nicht durch Fußmatten geschützt sind. Mittlere Abriebbeanspruchung • Materiales aconsejados para cualquier habitación de una vivienda sin accesos directos desde el exterior o accesos no protegidos por felpudos; esfuerzos de mediana intensidad por abrasión • Materiales recomendados para любых жилых помещений, не имеющих прямого выхода на улицу или же доступа без входных ковриков. Среднее абразивное воздействие.

**G** Materiali consigliati per locali sottoposti a sollecitazioni all'abrasione medio pesanti come: case individuali, commerciale leggero • Materials suitable for rooms subject to medium-heavy abrasion, such as detached houses and light-traffic commercial buildings • Matériaux recommandés pour des locaux soumis à des contraintes d'abrasion moyennes et fortes : pavillons, espaces commerciaux soumis à un trafic léger, etc • Empfohlene Materialien für Räume mit mittlerer Abriebbeanspruchung wie Einfamilienhäuser, Gewerbebereiche mit leichter Beanspruchung • Materiales aconsejados para locales sometidos a una abrasión de mediana y fuerte intensidad como: casas unifamiliares, actividades comerciales con tránsito limitado • Материалы рекомендованы для помещений, подверженных средне-тяжелому абразивному воздействию, как-то: частные дома, коммерческие объекты с небольшой интенсивностью хождения.

**H** Materiali consigliati per sollecitazioni all'abrasione relativamente forti in ambienti anche non protetti da agenti graffianti, sia pubblici che privati • Materials suitable for situations of relatively hard abrasion in environments without protection against scratching, both public and private • Matériaux recommandés pour des locaux soumis à des fortes contraintes d'abrasion, même non protégés contre les agents abrasifs, aussi bien dans le secteur public que dans le secteur privé • Empfohlene Materialien für Bodenbeläge im Objekt- und Wohnbereich mit stärkerer Abriebbeanspruchung und ohne Schutz gegen kratzende Verschmutzung • Materiales aconsejados para ambientes, tanto públicos como privados, sometidos a una abrasión relativamente fuerte y no protegidos de agentes que rayan • Материалы рекомендованы для относительно сильного абразивного воздействия в помещениях, даже не защищенных от царапающих агентов, как общественного, так и частного использования.



Certificazione CCC • CCC Certification • Certification CCC • CCCZertifizierung • Certificación CCC • Сертификация CCC

Per approfondimenti su certificazioni, consigli di posa e manutenzione consultare [www.marazzi.it](http://www.marazzi.it). • For further details about certifications, installation and maintenance visit [www.marazzi.it](http://www.marazzi.it). • Pour en savoir plus sur les certifications, les conseils de pose et l'entretien, consulter [www.marazzi.it](http://www.marazzi.it). • Für ausführliche Details über Zertifizierungen, Verlegung und Wartung besuchen Sie [www.marazzi.it](http://www.marazzi.it). • Para más informaciones sobre las certificaciones, la instalación y el mantenimiento visite [www.marazzi.it](http://www.marazzi.it). • Более подробную информацию о сертификации, советы прокладка и обслуживание относятся [www.marazzi.it](http://www.marazzi.it).




Per le collezioni con grado di stonalizzazione V2 e V3 si raccomanda di scegliere le piastrelle da più scatole, in modo da garantire una maggiore varietà ed alternanza cromatica e grafica, ottenendo così un maggior effetto naturale • For collections with V2 and V3 shade variation, tiles should be taken from more than one box at a time to guarantee a greater variety and alternation of colouring and patterns, for a more natural effect • Pour les collections présentant un degré de variation de nuance V2 et V3, il est recommandé de choisir des carreaux provenant de différentes boîtes, afin de garantir plus de variété et une meilleure alternance des motifs et des couleurs, ce qui permet ainsi d'obtenir un effet naturel plus prononcé • Für die Kollektionen mit den Schattierungen V2 und V3 wird empfohlen, die Fliesen aus verschiedenen Kartons zu mischen, um eine größere Farben- und Strukturvielfalt zu erzielen und die natürliche Wirkung zu verstärken • En las colecciones que presenten grados de destonificación V2 y V3, se recomienda tomar azulejos de varias cajas para garantizar una mayor variedad y alternancia cromática y gráfica y así conseguir un mayor efecto natural • Для коллекций с отличиями тона V2 и V3 рекомендуется выбирать плитку из нескольких коробок, чтобы обеспечить наибольшее разнообразие и чередование цветов и графики, получая тем самым наиболее выраженный натуральный эффект.

Ogni simbolo, essendo puramente indicativo, deve essere rapportato alla relativa e specifica normativa • Each symbol is merely indicative and must be referred to the specific relevant standard • Chaque symbole est purement indicatif et il renvoie toujours à la norme spécifique correspondante • Die Symbole dienen nur als Richtangabe. Es wird auf die entsprechende einschlägige Norm verwiesen • Cada símbolo, meramente indicativo, se debe relacionar con la normativa específica correspondiente • Каждый символ несет лишь только приблизительное значение и должен соотноситься с соответствующим специфическим стандартом.

Per la posa dei prodotti ingelivati si consiglia la realizzazione di "fughe", o giunti di posa, di dimensione adeguata alle tolleranze dimensionali delle piastrelle ed al tipo di impiego richiesto. L'esecuzione di fori e tagli di precisione sulle piastrelle in gres porcellanato deve essere effettuata con attrezzature specifiche • For the installation of frost-resistant products we recommend the creation of "joints", or laying joints, of a suitable dimension for the dimensional tolerance of the tiles and for the type of use required. The execution of holes and precision cuts on tiles in porcelain stoneware must be made using specific equipment • Pour la pose des produits ingélifs, nous conseillons la réalisation de "joints", ou de joints de pose, de dimension adaptée aux tolérances dimensionnelles des carreaux et au type d'emploi voulu. Les trous et les coupes de précision sur les carreaux en grès cérame doivent être effectués au moyen d'outils spécifiques • Für das Verlegen von frostbeständigen Produkten empfiehlt sich die Ausführung von "Fugen", bzw. Verlegefugen, deren Größe den Maßtoleranzen der Fliesen und dem Verwendungszweck angepasst sind. Bohrungen und Präzisionsschnitte in Feinsteinzeugfliesen dürfen nur mit speziellen Werkzeugen ausgeführt werden • En la colocación de los productos resistentes a la helada, se aconseja realizar "juntas" o juntas de colocación con una dimensión adecuada a las tolerancias dimensionales de las baldosas y al tipo de empleo requerido. La ejecución de orificios y cortes de precisión en los azulejos y baldosas de gres porcelánico debe ser llevada a cabo con herramientas específicas • Некоторые плитусы не морозостойкие, поэтому их укладка рекомендуется лишь только во внутренних помещениях.




# Caratteristiche Tecniche

- Technical Features • Caracteristiques Techniques • Technische Eigenschaften • Características Técnicas • Технические Характеристики

Metodo di prova • Testing method • Méthode d'essai • Prüfmethode • Método de prueba • Metod de prueba	Unità di misura • Measurement unit • Unité de mesure • Maßeinheit • Unidad de medida • Единица измерения	Valori Tipici Medi • Average Typical Values • Valeurs Moyennes Typiques • Typische Durchschnittswerte • Valores Típicos Medios • Средние Типичные Значения	Valori limite previsti Established limits • Valeurs limites Prévues • Vorgesehene Grenzwerte • Valores límite previstos • Предусмотренные предельные значения	Norma di riferimento Reference standard • Norme de référence • Bezugsnorm • Norma de referencia • Стандарт для
 <b>Assorbimento d'acqua in %</b> • Water absorption in % • Absorption d'eau en % • Wasseraufnahme in % • Absorción de agua en % • Водопоглощение %			≤ 0,5	
ISO 10545-3	%	≤ 0,5	Valore massimo singolo 0,6% Maximum single value 0,6% Valeur unique maximale 0,6% Höchster Einzelwert 0,6% Valor único máximo 0,6% Максимальное отдельное значение 0,6%	
 <b>Dimensioni</b> • Dimensions Dimensions • Abmessungen • Dimensiones • Размеры			N ≥ 15 cm	
<b>Lunghezza e Larghezza (a)</b> • Length and width • Longueur et largeur • Länge und Breite • Longitud y anchura • Длина и ширина			± 2% (max 5 mm)	
<b>Lunghezza e Larghezza (b)</b> • Length and width • Longueur et largeur • Länge und Breite • Longitud y anchura • Длина и ширина			± 0,6% ± 2 mm	
<b>Spessore</b> • Thickness • Epaisseur • Stärke • Espesor • Толщина		Conforme alla norma Conforme • Complies with the standards • Conforme aux normes. • Anforderungen erfüllt. • Conforme con las normas. • Соответствует норме.	± 5% ± 0,5 mm	UNI EN 14411-G
ISO 10545-2	mm	%		
<b>Rettilineità degli spigoli</b> • Edge straightness • Rectitude des arêtes • Geradlinigkeit der Kanten • Rectitud de los cantos • Прямолинейность кромки			± 0,5% ± 1,5 mm	
<b>Ortogonalità</b> • Orthogonality • Orthogonalité • Rechtwinkligkeit • Ortogonalidad • Ортогональность			± 0,5% ± 2 mm	
<b>Planarità (c)</b> • Flatness • Planéité • Ebenförmigkeit • Planeidad • Плоскостность			± 0,5% ± 2 mm	
<b>Aspetto</b> • Appearance • Aspekt • Aspect • Aspecto • Внешний вид			≥ 95%	
 <b>Resistenza alla flessione</b> • Bending strength • Résistance à la flexion • Biegefestigkeit • Resistencia a la flexión • Сопротивление изгибу	ISO 10545-4			

(a) **Differenza ammissibile tra dimensione di fabbricazione e dimensione nominale** • Permissible difference between work size and nominal size • Différence admissible entre la dimension de fabrication et la dimension nominale. • Zulässige Differenz zwischen Werksmaß und Nennmaß • Diferencia admisible entre medida de fabricación y medida nominal. • Допустимая разница между фактическим размером изделия и номинальным






(b) **Deviazione ammissibile in % oppure mm della dimensione media di una singola piastrella (2 o 4 lati) dalla dimensione di fabbricazione** • Permissible % or mm variation in the average size of a single tile (2 or 4 sides) from the work size • Déviation admissible en % ou en mm de la dimension moyenne d'un seul carreau (2 ou 4 côtés) par rapport à la dimension de fabrication Zulässige Abweichung, in % oder mm, der mittleren • Größe einer Einzelfiese (2 oder 4 Seiten) vom Werksmaß / En porcentaje, desviación admisible del tamaño medio de un solo azulejo (2 o 4 lados) con respecto a la medida de fabricación • Допустимое отклонение в % или в мм среднего размера каждой плитки (2 или 4 стороны) от фактических размеров.

Metodo di prova • Testing method • Méthode d'essai • Prüfmethode • Método de prueba • Metod de prueba	Unità di misura • Measurement unit • Unité de mesure • Maßeinheit • Unidad de medida • Единица измерения	Valori Tipici Medi • Average Typical Values • Valeurs Moyennes Typiques • Typische Durchschnittswerte • Valores Típicos Medios • Средние Типичные Значения	Valori limite previsti Established limits • Valeurs limites Prévues • Vorgesehene Grenzwerte • Valores límite previstos • Предусмотренные предельные значения	Norma di riferimento Reference standard • Norme de référence • Bezugsnorm • Norma de referencia • Стандарт для
<b>Modulo di rottura</b> • Modulus of rupture • Module de rupture • Biegefestigkeit • Módulo de rotura • Прочность на изгиб	N/mm <sup>2</sup>		R <sub>z</sub> 35 ≥ 35	Valore singolo minimo 32 • Minimum single value 32 • Valeur unique minimale 32 • Geringer Einzelwert 32 • Valor único mínimo 32 • Минимальное отдельное значение 32
<b>Sforzo di rottura</b> • Breaking strenght • Force de rupture • Bruchkraft • Esfuerzo de rotura • Предел прочности	N		≥ 700	≥ 700
<b>Resistenza all'abrasione superficiale</b> • Resistance to surface abrasion • Résistance à l'abrasion superficielle • Abriebfestigkeit • Resistencia a la abrasión superficial • Стойкость к поверхностному истиранию	Metodo interno • Internal method • Interne Methode • Méthode interne • Método interno • Внутренний метод	Classe interna • Internal class • Interne Klassifizierung • Classe interne • Clase interna • Внутренний класс		
Grande Concrete Look				
Grande Marble Look • Saint Laurent		Classe H • Class H • Classe H • Klasse H • Categoría H • Класс H		
Grande Marble Look • Altissimo, Brera Grey, Frappuccino, Golden White, Lasa, Raffaello, Statuario		Classe G • Class G • Classe G • Klasse G • Categoría G • Класс G		
Grande Marble Look Lux		Classe F • Class F • Classe F • Klasse F • Categoría F • Класс F		UNI EN 14411-G
 <b>Resistenza all'abrasione profonda</b> • Resistance deep abrasion • Résistance à l'abrasion profonde • Tiefenabriebfestigkeit • Resistencia a la abrasión profunda • Устойчивость к глубокому истиранию	ISO 10545-6	mm <sup>3</sup>	120-150	≤ 175
Grande Concrete Look				
 <b>Resistenza al gelo</b> • Frost resistance • Résistance au gel • Frostbeständigkeit • Resistencia a la helada • Морозостойкость	ISO 10545-12		Conforme • According to • Conforme • Gemäß • Conforme • Соответствует	Prova superata secondo la norma EN ISO 10545-1. • Test passed in accordance with the en iso 10545-1 standard. • Essai réussi conformément à la norme EN ISO 10545-1. • Prüfung gemäss EN ISO 10545-1 bestanden. • Prueba superada de conformidad con la norma EN ISO 10545-1. • Пройдено испытание на соответствие стандарту en ISO10545-1.
 <b>Resistenza agli sbalzi termici</b> • Thermal shock resistance • Résistance aux écarts de température • Temperaturwechselbeständigkeit • Resistencia al choque térmico • Стойкость к тепловым перепадам	ISO 10545-9		Conforme • According to • Conforme • Gemäß • Conforme • Соответствует	Prova superata secondo la norma EN ISO 10545-1. • Test passed in accordance with the en iso 10545-1 standard. • Essai réussi conformément à la norme EN ISO 10545-1. • Prüfung gemäss EN ISO 10545-1 bestanden. • Prueba superada de conformidad con la norma EN ISO 10545-1. • Пройдено испытание • на соответствие стандарту en ISO10545-1.

(c) **c.c. Deviazione massima ammissibile della curvatura del centro, in % oppure mm, in rapporto alla diagonale calcolata secondo le dimensioni di fabbricazione e.c. Deviazione massima ammissibile della curvatura dello spigolo, in % oppure mm, in rapporto alle dimensioni di fabbricazione corrispondenti. w. Deviazione massima ammissibile dello svergolamento, in % oppure mm, in rapporto alla diagonale calcolata secondo le dimensioni di fabbricazione.** • c.c. Maximum permissible deviation, in % or mm, in the centre curvature from the diagonal calculated on the basis of the work size e.c. Maximum permissible deviation, in % or mm, in the edge curvature from the corresponding work size w. Maximum permissible deviation in warpage, in % or mm, from the diagonal calculated on the basis of the work size. • c.c. Déviation maximale admissible de la courbure du centre, en % ou en mm, par rapport à la diagonale calculée selon les dimensions de fabrication. e.c. Déviation maximale admissible de la courbure de l'angle, en % ou en mm, par rapport aux dimensions de fabrication correspondantes. w. Déviation maximale admissible du voile en % ou en mm, par rapport à la diagonale calculée selon les dimensions de fabrication. • c.c. Maximal zulässige Abweichung der Mittelpunktwölbung, in % oder mm, bezogen auf die über das Werksmaß berechnete Diagonale e.c. Maximal zulässige Abweichung der Kantenwölbung, in % oder mm, bezogen auf das zugehörige Werksmaß w. Maximal zulässige Abweichung der Windschiefe, in % oder mm, bezogen auf die über das Werksmaß berechnete Diagonale. • c.c. En porcentaje o en milímetros, desviación máxima admisible de la curvatura de la esquina con respecto a las medidas de fabricación correspondientes. w. En porcentaje o en milímetros, desviación máxima admisible del abarquillamiento con respecto a la diagonal calculada según las medidas de fabricación. • c.c. Максимальное допустимое отклонение изгиба центра в % или в мм относительно диагонали, рассчитанное по фактическим размерам e.c. Максимальное допустимое отклонение изгиба кромки в % или в мм по отношению к соответствующим фактическим размерам. w. Максимальное допустимое отклонение перегиба в % или в мм по отношению к диагонали, рассчитанное по фактическим размерам.

# Caratteristiche Tecniche

- Technical Features • Caracteristiques Techniques • Technische Eigenschaften • Características Técnicas • Технические Характеристики

Metodo di prova • Testing method • Méthode d'essai • Prüfmethode • Método de prueba • Метод испытания	Unità di misura • Measurement unit • Unité de mesure • Maßeinheit • Unidad de medida • Единица измерения	Valori Tipici Medi • Average Typical Values • Valeurs Moyennes Typiques • Typische Durchschnittswerte • Valores Típicos Medios • Средние Типичные Значения	Valori limite previsti Established limits • Valeurs limites Prévues • Vorgesehene Grenzwerte • Valores límite previstos • Предусмотренные предельные значения	Norma di riferimento Reference standard • Norme de référence • Bezugsnorm • Norma de referencia • Стандарт для
 <b>Coefficiente di dilatazione termica lineare</b> • Linear thermal expansion coefficient • coefficient linéaire de dilatation thermique • Linearer Wärmeausdehnungskoeffizient • Coeficiente de dilatación térmica lineal • Коэффициент линейного теплового расширения	ISO 10545-8	x10 <sup>-6</sup> /°C	≤ 9	Valore dichiarato • Value declared • Valeur déclarée • Erklärter wert • Valor declarado • Заявленное значение
 <b>Resistenza alle macchie</b> • Stain resistance • Résistance aux taches • Fleckenbeständigkeit • Resistencia a las manchas • Стойкость к пятнообразованию	ISO 10545-14		Classe 5 • Class 5 • Classe 5 • Klasse 5 • Categoria 5 • Класс 5	Classe 3 • Class 3 • Classe 3 • Klasse 3 • Categoria 3 • Класс 3
 <b>Resistenza ai prodotti chimici di uso domestico e sali per piscina</b> • Resistance to chemicals for household use and swimming pool salts • Resistance aux produits chimiques d'usage domestique et sels pour piscine • Beständigkeit gegen Haushaltschemikalien und Zusätze für Schwimmbäder • Resistencia a los productos químicos para uso doméstico y sales para piscina • Стойкость к бытовым химическим средствам и солям для бассейнов	ISO 10545-13		UA	UB Minimo • UB Minimum • UB Minimum • UB Mínimo • UB минимальный
 <b>Resistenza agli acidi ed alle basi</b> • Resistance to acids and bases • Résistance aux acides et aux bases • Säure- und Laugenbeständigkeit • Resistencia a los ácidos y a las bases • Стойкость к кислотам и щелочам	ISO 10545-13		GA	GB Minimo • GB Minimum • GB Minimum • GB Mínimo • GB минимальный
 <b>Resistenza dei colori alla luce</b> • Colour resistance to light exposure • Résistance des couleurs à la lumière • Lichtechtheit der Farben • Resistencia de los colores a la exposición de la luz • Светостойкость цветов	DIN 51094		ULA-ULB UHA-UHB	GLA-GLB GHA-GHB
				Valore dichiarato • Value declared • Valeur déclarée • Erklärter wert • Valor declarado • Заявленное значение
				Non devono presentare apprezzabili alterazioni di colore. • No sample must show noticeable colour modifications. • Aucun échantillon ne doit présenter d'altérations appréciables de couleur. • Kein Muster darf sichtbare Farbveränderungen aufweisen. • Ninguna muestra ha de presentar alteraciones apreciables de color. • Не должны обнаруживать существенные изменения цвета.

Metodo di prova • Testing method • Méthode d'essai • Prüfmethode • Método de prueba • Метод испытания	Unità di misura • Measurement unit • Unité de mesure • Maßeinheit • Unidad de medida • Единица измерения	Valori Tipici Medi • Average Typical Values • Valeurs Moyennes Typiques • Typische Durchschnittswerte • Valores Típicos Medios • Средние Типичные Значения	Valori limite previsti Established limits • Valeurs limites Prévues • Vorgesehene Grenzwerte • Valores límite previstos • Предусмотренные предельные значения	Norma di riferimento Reference standard • Norme de référence • Bezugsnorm • Norma de referencia • Стандарт для
 <b>Resistenza allo scivolamento</b> • Slip resistance • Résistance au glissement • Rutschhemmung • Resistencia al deslizamiento • Сопротивление проскальзыванию	RAMP METHOD	R10	da R9 a R13 • from R9 to R13 • de R9 à R13 • von R9 bis R13 • de R9 a R13 • от R9 до R13	DIN 51130 BGR 181*
 <b>Resistenza allo scivolamento</b> • Slip resistance • Résistance au glissement • Rutschhemmung • Resistencia al deslizamiento • Сопротивление скольжению	PENDULUM	Classe 1 / Class 1 / Classe 1 Klasse 1 / Categoría 1 / Класс 1		ENV 12633 BOE N°74 del 2006
 <b>Resistenza allo scivolamento</b> • Slip resistance • Résistance au glissement • Rutschhemmung • Resistencia al deslizamiento • Сопротивление скольжению	PTV	> 36	0 - 24 Scivoloso • Slippery • Rutschig • Glissant Resbaladizo • Скользящий	BS7976-2:2002 BSEN13036-4:2011
 <b>Resistenza allo scivolamento</b> • Slip resistance • Résistance au glissement • Rutschhemmung • Resistencia al deslizamiento • Сопротивление скольжению	DIGITAL TRIBOMETER (D-COF)	> 0,42	25 - 35 Scivolosità moderata • Moderately slippery • Mäßige Rutschgefahr • Glissance modérée • Deslizamiento moderado • Умеренная скользкость	ANSI 137.1:2012
 <b>Resistenza allo scivolamento</b> • Slip resistance • Résistance au glissement • Rutschhemmung • Resistencia al deslizamiento • Сопротивление скольжению	B.C.R.	μ > 0,40	> 36 Basso rischio scivolamento • Low slipping risk • Geringe Rutschgefahr Risque de glissement faible • Bajo riesgo de deslizamiento • Низкий риск скольжения	D.M. N°236 14/6/89

**N Dimensione nominale (cm)** • Nominal dimension (cm) • Dimension nominale (cm) • Nennmaß (cm) • Dimensión nominal (cm) • Номинальный размер (см)

\* **Pavimentazioni di ambienti lavorativi e zone operative con superfici sdrucciolevoli.** • Flooring of work environments and operating areas with slippery surfaces. • Sols de locaux industriels et de zones de travail à surfaces dérapantes. • Bodenbeläge für Arbeitsräume und Arbeitsbereiche mit Rutschgefahr. • Pavimentaciones de zonas de trabajo y operativas con superficies resbaladizas. • Полы в рабочих помещениях и рабочих зонах со скользкими поверхностями.

\*\* **Pavimentazioni per zone bagnate con calpestio a piedi scalzi.** • Flooring for wet areas to be walked on barefoot. • Sols pour zones mouillées avec piétinement pieds nus. • Bodenbeläge in nassbelasteten Barfußbereichen. • Pavimentaciones para zonas mojadas donde se camina con pies descalzos. • Полы для влажных зон, предназначенные для хождения по ним босиком.

# Imballaggio

– Packaging • Emballage • Verpackung • Embalaje • Упаковка

Per ordini di due o più articoli nello stesso formato - o anche in formati differenti purché modulari - si raccomanda di riporre le lastre in un'unica cassa, fino al suo riempimento. È opportuno spedire le casse in condizioni di massimo carico.

## Cassa per lastre 120x240

**Cassa in legno** (Pz sfusi)  
dimensioni cm 136 x 266 x 33h

- Mq lastra 2,88
- Kg lastra 45,90
- Lastre per cassa 10
- Mq per cassa 28,80
- Kg cassa piena 510

## Cassa für lastre 120x240

**Cassa in legno** (Pz sfusi)  
dimensioni cm 136 x 266 x 41h

- Mq lastra 2,88
- Kg lastra 45,90
- Lastre per cassa 20
- Mq per cassa 57,60
- Kg cassa piena 980

For orders for two or more articles in the same size - or in multiple modular sizes - slabs must be placed in the same crate, until full.  
Crates should be shipped filled to capacity.

## Crate for slabs of 120x240

**Wooden crate** (Loose pcs)  
dimensions 136 x 266 x 33h

- Slab area 2.88 m<sup>2</sup>
- Slab weight 45.90 kg
- Slabs per crate 10
- M2 per crate 28.80
- Weight of full crate 510 kg

## Crate for slabs of 120x240

**Wooden crate** (Loose pcs)  
dimensions 136 x 266 x 41h

- Slab area 2.88 m<sup>2</sup>
- Slab weight 45.90 kg
- Slabs per crate 20
- M2 per crate 57.60
- Weight of full crate 980 kg

Pour des commandes de deux ou plusieurs articles du même format (ou de formats différents, à condition d'être modulaires), il est recommandé de mettre les dalles dans une seule caisse jusqu'à que qu'elle soit pleine. Il convient d'expédier des caisses chargées au maximum.

## Caisse pour dalles de 120x240

**Caisse en bois** (Pièces en vrac)  
dimensions 136 cm x 266 cm x h33 cm

- Dalle 2,88 m<sup>2</sup>
- Dalle 45,90 kg
- Dalles par caisse 10
- m<sup>2</sup> par caisse 28,80
- Caisse pleine 510 kg

## Caisse pour dalles de 120x240

**Caisse en bois** (Pièces en vrac)  
dimensions 136 cm x 266 cm x h41 cm

- Dalle 2,88 m<sup>2</sup>
- Dalle 45,90 kg
- Dalles par caisse 20
- m<sup>2</sup> par caisse 57,60
- Caisse pleine 980 kg

Für Bestellungen von einem oder mehreren Artikeln desselben Formats - oder auch mehrerer, jedoch modularer Formate - wird empfohlen, die Platten in einer einzigen Kiste zu verpacken, bis diese gefüllt ist. Es wird empfohlen, die Kisten vollbeladen zu versenden.

## Kiste für Platten 120x240

**Holzkiye** (Losgut)  
Abmessungen 136 x 266 x H33 cm

- Plattenfläche 2,88 m<sup>2</sup>
- Plattengewicht 45,90 kg
- Platten pro Kiste 10
- Fläche pro Kiste 28,80 m<sup>2</sup>
- Vollst. beladene Kiste 510 kg

## Kiste für Platten 120x240

**Holzkiye** (Losgut)  
Abmessungen 136 x 266 x H41 cm

- Plattenfläche 2,88 m<sup>2</sup>
- Plattengewicht 45,90 kg
- Platten pro Kiste 20
- Fläche pro Kiste 57,60 m<sup>2</sup>
- Vollst. beladene Kiste 980 kg

En el caso de pedidos de dos o más artículos del mismo formato —o también de formatos diferentes, pero modulares— se recomienda embalar las placas en una única caja, hasta llenarla por completo. Resulta oportuno transportar las cajas en condiciones de carga máxima.

## Caja para placas de 120 x 240 cm

**Caja de madera** (Piezas sueltas)  
medidas de 136 x 266 x 33 h cm

- placa 2,88 m<sup>2</sup>
- placa 45,90 kg
- 10 placas en cada caja grande
- 28,80 m<sup>2</sup> por caja grande
- Caja grande llena 510 kg

## Caja para placas de 120 x 240 cm

**Caja de madera** (Piezas sueltas)  
medidas de 136 x 266 x 41 h cm

- placa 2,88 m<sup>2</sup>
- placa 45,90 kg
- 20 placas en cada caja grande
- 57,60 m<sup>2</sup> por caja grande
- Caja grande llena 980 kg

При заказе двух или более артикулов одного формата, а также разных, но кратных форматов, рекомендуется упаковывать плиты в один ящик, вплоть до его заполнения. Рекомендуется отправлять максимально заполненные ящики.

## Ящик для плит 120 x 240

**Деревянный ящик** (Изделия россыпью)  
размеры 136 x 266 x В. 33 см

- Площадь плиты: 2,88 кв.м.
- Вес плиты: 45,90 кг
- Плит в ящике: 10 шт.
- Кв.м. в ящике: 28,80
- Вес полного ящика: 510 кг

## Ящик для плит 120 x 240

**Деревянный ящик** (Изделия россыпью)  
размеры 136 x 266 x В. 41 см

- Площадь плиты: 2,88 кв.м.
- Вес плиты: 45,90 кг
- Плит в ящике: 20 шт.
- Кв.м. в ящике: 57,60
- Вес полного ящика: 980 кг

# Imballaggio

– Packaging • Emballage • Verpackung • Embalaje • Упаковка

L'utilizzo dei cavalletti avviene solo su richiesta del cliente. Per ordini di due o più articoli nello stesso formato - o anche in formati differenti purché modulari - si raccomanda di riporre le lastre in un unico cavalletto, fino al suo riempimento.

È opportuno spedire i cavalletti in condizioni di massimo carico.

## Cavalletto (Pz sfusi)

dimensioni cm 75 x 250 x 160h

- Mq lastra 2,88
- Kg lastra 45,90
- Lastre per cavalletto 40
- Mq per cavalletto 115,20
- Kg cavalletto pieno 1999

A-frames are only used when requested by the customer. For orders for two or more articles in the same size - or in multiple modular sizes - slabs must be placed in the same A-frame, until full.

A-frames should be shipped filled to capacity.

## A-Frame (Loose pcs)

dimensions 75 x 250 x 160h cm

- Slab area 2.88 m<sup>2</sup>
- Slab weight 45.90 kg
- Slabs per A-frame 40
- M2 per A-frame 115.20
- Weight of full A-frame 1999 kg

L'utilisation des chevalets de transport n'est effectuée qu'à la demande du client. Pour des commandes de deux ou plusieurs articles du même format (ou de formats différents, à condition d'être modulaires), il est recommandé de mettre les dalles sur un seul chevalet jusqu'à que qu'il soit plein.

Il convient d'expédier des chevalets chargés au maximum.

## Chevalet de transport (Pièces en vrac)

dimensions 75 cm x 250 cm x h160 cm

- Dalle 2,88 m<sup>2</sup>
- Dalle 45,90 kg
- Dalles par chevalet de transport 40
- m<sup>2</sup> par chevalet de transport 115,20
- Chevalet de transport plein 1 999 kg

Die Verpackung in Transportgestellen erfolgt nur auf Anfrage des Kunden. Für Bestellungen von einem oder mehreren Artikeln desselben Formats - oder auch mehrerer, jedoch modularer Formate - wird empfohlen, die Platten in einem einzigen Transportgestell zu verpacken, bis dieses gefüllt ist.

Es wird empfohlen, die Transportgestelle vollbeladen zu versenden.

## Transportgestell (Losgut)

Abmessungen 75 x 250 x H160 cm

- Plattenfläche 2,88 m<sup>2</sup>
- Plattengewicht 45,90 kg
- Platten pro Transportgestell 40
- Fläche pro Transportgestell 115,20 m<sup>2</sup>
- Vollst. beladenes Transportgestell 1.999 kg

Se usarán caballetes solamente si así lo solicita el cliente.

En el caso de pedidos de dos o más artículos del mismo formato —o también de formatos diferentes, pero modulares— se recomienda embalar las placas en un único caballete, hasta llenarlo por completo. Resulta oportuno transportar los caballetes en condiciones de carga máxima.

## Caballete (Piezas sueltas)

medidas 75 x 250 x 160 h cm

- placa 2,88 m<sup>2</sup>
- placa 45,90 kg
- 40 placas por caballete
- 115,20 m<sup>2</sup> por caballete
- Caballete lleno 1999 kg

Упаковка на подставках осуществляется лишь только по заказу клиента. При заказе двух или более артикулов одного формата, а также разных, но кратных форматов, рекомендуется размещать плиты на одной подставке, вплоть до ее заполнения. Рекомендуется отправлять максимально заполненные подставки.

## Подставка (Изделия россыпью)

размеры 75 x 250 x В. 160 см

- Площадь плиты: 2,88 кв.м.
- Вес плиты: 45,90 кг
- Плит на подставке: 40 шт.
- Кв.м. на подставке: 115,20
- Вес полной подставки: 1999 кг.

GRANDE

# Consigli di Posa e Manutenzione

– Advice for laying and maintenance • Conseils pour la pose et l'entretien • Verlegungs- und Pflegehinweise • Consejos de colocación y mantenimiento • Рекомендации по укладке и уходу

## GRANDE

GRANDE

**Posa in opera**
Prima di iniziare le operazioni di posa di una qualsiasi superficie si raccomanda di accertarsi che la partita di materiale sia adeguata e sufficiente per quantità, tono e calibro, a quella necessaria. Si dovranno poi seguire tutte le norme e le precauzioni che sono alla base di una corretta esecuzione del lavoro (preparazione del sottofondo, composizione della malta o dei collanti, rispetto dei tempi di essicazione, posizionamento dei giunti di dilatazione, battitura, ecc...)

**Posa con adesivi**
La posa deve essere effettuata da personale qualificato con l'ausilio di attrezzi adeguati. La superficie su cui si effettua la posa (massetto) deve essere perfettamente piana. Valore massimo consigliato non superiore a 3mm. per un dislivello determinato sotto un regolo di 2m. La superficie su cui si effettua la posa deve essere ben stagionata, priva di polvere e di fessurazioni visibili. Durante l'operazione di posa è vivamente consigliato l'utilizzo di un'adeguata illuminazione. La scelta dell'adesivo è condizionata dalla tipologia delle piastrelle (gruppo di appartenenza e formato), dal tipo di superficie da rivestire e dalla sua destinazione d'uso. E' opportuno verificare la posa del materiale prima che il collante sia secco, per facilitare eventuali correzioni.

**Posa con malta fresca**
La posa a malta cementizia fresca o "strato spesso" è sconsigliata per formati aventi lato > 30 cm e con supporti non assorbenti.

**Realizzazione dei giunti**
I giunti sono elementi molto importanti per il mantenimento di una buona superficie piastrellata e si consiglia di avvalersi della collaborazione e/o consulenza di un posatore professionista. Si declina ogni responsabilità per la posa senza fuga; si considera posa a "giunto minimo" quella con fuga a 2 mm. I giunti devono essere posizionati:
- su raccordi strutturali (giunti strutturali)
- tra suolo e parete (giunti perimetrali)
- tra una piastrella e l'altra (giunti di posa o fuga)
- tra piastrelle ed altri materiali (es. accostamento ceramica / linoleum / legno)

**Stuccatura superficie posata**
Prima di realizzare le fughe è consigliabile attendere fino a completa asciugatura del collante e assicurarsi che i giunti di posa siano vuoti e liberi da ogni traccia di collante e/o polveri. Stuccare piccole superfici per volta (4-5 mq). Questo è da tenere in particolare considerazione per prodotti strutturati, antiscivolo e levigati. Eliminare l'eccesso di fugante dalla superficie con movimenti diagonali quando il prodotto è ancora umido e togliere tutti i residui, in particolar modo per le superfici da esterno. Pulire accuratamente con una spugna bagnata in acqua limpida e pulita e ripassare con straccio umido su tutta la superficie fughe comprese. Per fughe in netto contrasto cromatico con le piastrelle posate è consigliabile testare il fugante su un' area circoscritta e nascosta. Per gli stucchi epossidici si raccomanda la pulizia con spugna e abbondante acqua. La velocità di reazione e indurimento di questi prodotti rende impossibile la rimozione dei residui successivamente all'indurimento. Il giorno dopo la stuccatura effettuare una pulizia completa con detergente alcalino. Si consiglia di consultare i produttori di materiale fugante per verificare la scelta corretta della fuga rispetto al tipo di piastrella.

**Pulizia e manutenzione dopo la posa**
Un cantiere si può considerare completamente finito quando è sgombro da qualunque utensile/materiale derivante dalle lavorazioni. Per ridurre i rischi di danneggiamento della superficie piastrellata, è necessario proteggerla ed evitare il più possibile la presenza di materiali abrasivi (polveri o residui da lavorazioni successive).

**Pulizia iniziale**
Il lavaggio dopo la posa è un una fase di fondamentale importanza per tutti gli interventi successivi e per una corretta manutenzione. Un accurato lavaggio iniziale permette ai pavimenti di restare belli e protetti a lungo e si esegue normalmente una sola volta prima dell'utilizzo del pavimento. Si raccomanda di effettuare la pulizia iniziale dopo 4-5 giorni e non più tardi di 10, dalla posa e stuccatura della superficie. La superficie fugata e pulita può presentare un film di residui cementizi che non sono asportabili con sola acqua per cui si rende necessario l'utilizzo di un prodotto a base acida, opportunamente diluito (diluizione da 1:10 a 1:4 in acqua fredda), in base a quanto dichiarato dal produttore. La prima operazione da eseguire è quella di bagnare la superficie piastrellata ed in particolare le fughe (di norma non resistenti agli acidi). Spargere la soluzione acida preparata e lasciare agire per un breve tempo (2 min). Non lasciare asciugare il prodotto applicato. Procedere alla rimozione della soluzione aiutandosi con una macchina monospazzola (disco non abrasivo), aspiraliquidi, altri mezzi e/o manualmente e alla fine risciacquare abbondantemente. E' importante sottolineare che la pulizia eseguita con macchine (particolarmente consigliata per prodotti strutturati e per grandi superfici), va sempre completata manualmente nei punti difficilmente raggiungibili, soprattutto negli angoli, lungo le pareti dei locali e in ogni zona in cui la monospazzola non può operare. E' sempre consigliabile testare la resistenza del prodotto agli acidi su un pezzo non posato o su una piccola porzione nascosta della superficie piastrellata; in particolare per prodotti lappati o levigati. L'uso di prodotti di pulizia contenenti acido fluoridrico (HF) e suoi derivati sono da evitare.
**Pulizia ordinaria**
Gli interventi di pulizia ordinaria delle superfici hanno lo scopo di rimuovere

lo sporco, cancellare i segni e ripristinare l'aspetto originale. Le piastrelle in gres porcellanato smaltato non necessitano di trattamenti di protezione e una corretta e sistematica pulizia è sufficiente a mantenere inalterata la superficie. Un'accurata pulizia deve essere fatta con un normale lavaggio con acqua calda, straccio / spugna morbida ed eventualmente con l'utilizzo di detergenti neutri. Per locali con grandi superfici possono essere utilizzate macchine industriali lavasciuga con completamento manuale dove necessario.

**Raccomandazioni:**
- evitare di strofinare le superfici con strumenti abrasivi, come pagliette in metallo o spazzole dure, che potrebbero lasciare graffi e segni indelebili;
- rimuovere eventuali residui grassi o oleosi con detergenti contenenti solventi organici o con  detergenti alcalini (pH>9) e fare seguire un accurato risciacquo;
- evitare l'utilizzo di saponi in quanto tendono a lasciare uno strato viscido, in particolare se utilizzati in abbinamento ad acque dure;
- non utilizzare prodotti contenenti cere o brillantanti;
- evitare l'uso di detergenti abrasivi su superfici lucide e/o levigate; possono essere utilizzati su materiali matt., previa verifica su una piccola porzione piastrellata. In generale l'uso di qualunque detergente non neutro, deve essere preliminarmente testato su una piastrella non posata o su una porzione nascosta della pavimentazione.

**Laying**
Before laying on any surface, make sure that the material is appropriate and sufficient in terms of quantity, shade and work-size to suit the laying needs. All regulations and precautions concerning the correct execution of the works must be followed (preparing the bed, grout or adhesive composition, respect for drying times, position of the expansion joints, beating, etc....)

**Laying with adhesives**
Laying must be done by qualified staff using appropriate equipment. The surface to be laid (screed) must be perfectly level. Maximum recommended value no more than 3mm for an uneven surface measured with a 2m ruler. The surface to be laid must be well seasoned, dust-free and with no visible cracks. During laying the use of appropriate lighting is strongly recommended. The choice of adhesive depends on the type of tile (type and size), the type of surface laid on and the type of foreseen use. Check that the tiles are laid correctly before the adhesive dries in order to facilitate any required corrections.

**Laying with fresh mortar**
Laying with fresh cement-based mortar or "thick layers" is not recommended for sizes more than 30 cm long and with non-absorbent supports

**Joints**
Joints are very important elements for maintaining a good tiled surface, it is recommended to make use of the collaboration and/or advice of a professional layer. The company declines all responsibility for laying without joints; minimum joint laying has a gap of 2 mm. The joints must be positioned:
on structural joints;
between the floor and the wall (perimeter joints);
between one tile and another (laying joints);
between the tiles and other materials (e.g. combinations of ceramics/linoleum /wood).

**Grouting laid surfaces**
Before grouting wait for the adhesive to dry completely and make sure that the laying joints are empty and free of all traces of adhesive and/or dust. Grout small areas at a time (4-5 m2). This is particularly important for structured products, non-slip and polished surfaces. Remove excess grout from the tiles using diagonal movements when the product is still damp and remove all residues, particularly for external surfaces. Clean carefully using a sponge dampened in clean, limpid water and go over the whole surface, including the gaps, with a damp cloth. For grouting which has a strong colour contrast to the laid tiles, test the grout on a small, hidden area. When using epoxy grouts, clean with a sponge and plenty of water. The reaction and hardening times of these products make it impossible to remove any residues once they have hardened. The day after grouting, completely clean the surface with an alkaline detergent. Consult the grout manufacturers to verify the correct choice of grout for the type of tile.

**Cleaning and maintenance after laying**
Worksites are deemed to be completely finished once they have been cleared of all tools and materials used during the operations. To reduce the risk of damaging tiled surfaces, protect them and avoid the presence of abrasive materials (dust and residues from operations carried out after laying) as far as possible.

**Initial cleaning**
Washing after laying is of fundamental importance to all operations carried out afterwards and to assure correct maintenance. Careful initial cleaning keeps floors beautiful and protected longer and is done once only before using the floor. Initial cleaning should be carried out 4-5 days after laying, and in any case no longer than 10 days after laying and grouting. The grouted and cleaned surface may have a concrete film which cannot be removed using water alone, and therefore an acid-based product, suitably diluted (from 1:10 to 1:4 in cold water) should be used, following the manufacturer's instructions.

The first operation is to wet the tiled surface and particularly the gaps (grout is not usually acid-resistant). Spread the prepared acid solution and leave for a short time (2 minutes). Do not allow the applied product to dry. Remove the solution using a brushing machine (with a non-abrasive disk), wet vac or other means and/or manually, then rinse well. It should be remembered that machine cleaning (which is particularly recommended for textured products and large surfaces) must always be completed by hand in tight corners, along walls and any spaces that the brushing machine cannot easily reach. It is always advisable to test the resistance of the product to acids on an unlaid tile or a small hidden surface; particularly for lapped or polished products. It is not recommended to use cleaning products containing hydrofluoric acid (HF) or its derivatives.

**Ordinary cleaning**
Ordinary cleaning removes dirt and marks and restores the surface to its original appearance. Porcelain stoneware tiles do not require protective treatment, and a thorough, systematic clean is sufficient to maintain the surface. Careful cleaning must be done by washing normally using hot water, a cloth or soft sponge and, if required, neutral detergents. For large areas, industrial washing machines can be used, with completion by hand where required.

**Recommendations:**
Do not rub the surfaces using abrasive tools, such as metallic sponges or hard brushes, which could scratch them or leave indelible marks; Grease and oil residues can be removed using detergents using organic or alkaline solvents (pH>9) followed by careful rinsing; Avoid the use of soap as this tends to leave a slimy layer, particularly when used with hard water; Do not use products containing wax or shining agents; Avoid the use of abrasive detergents on shiny and/or polished surfaces; they may be used on matt materials, checking first on a small hidden tiled area. Generally speaking, when using any non-neutral detergent, check first on an unlaid tile or a small hidden portion of the floor.

**Pose**
Avant de commencer les opérations de pose d'une surface quelle qu'elle soit, il est recommandé de veiller à ce que le matériau soit adapté et de quantité suffisante, que le ton et le calibre correspondent aux besoins. Il faudra ensuite se conformer à toutes les normes et prendre toutes les précautions qui sont à la base d'une bonne exécution du travail (préparation de la sous-couche, composition du mortier ou des colles, temps de séchage, mise en place des joints de dilatation, battage, etc...)

**Pose avec des adhésifs**
La pose doit être effectuée par un personnel qualifié qui se servira d'outils appropriés.La surface sur laquelle la pose est effectuée (chape) doit être parfaitement plane. Valeur maximum conseillée : max 3 mm pour une dénivellement au-dessous d'une règle de 2m. La surface sur laquelle le matériau est posé doit être à parfaite maturation, sans poussière ni fissurations visibles. Au cours de la pose, un bon éclairage est vivement conseillé. L'adhésif sera choisi en fonction de la typologie des carreaux (catégorie et format), du type de surface à revêtir et du domaine d'application auquel les carreaux sont destinés. Il convient de vérifier la manière dont le matériau est posé avant que l'adhésif ne soit sec, afin de pouvoir effectuer plus facilement des corrections si besoin est.

**Pose avec mortier frais**
La pose avec du mortier à base de ciment frais ou par "couche épaisse" est déconseillée pour des formats ayant un côté >30 cm et avec des supports non absorbants.

**Réalisation des joints**
Les joints sont des éléments très importants pour qu'une surface carrelée se maintienne bien. C'est une phase pour laquelle il est conseillé de demander la collaboration et/ou les conseils d'un carrelur professionnel. La responsabilité du fabricant ne pourra pas être mise en cause en cas de pose sans jointoiments. On appelle "pose à joint minimum" une pose avec un joint de 2 mm. Les joints doivent être positionnés :
- sur des raccords structurels (joints structurels)
- entre sol et mur (joints périmétraux)
- entre deux carreaux (joints de pose ou jointoiment)
- entre des carreaux et d'autres matériaux (ex. juxtaposition céramique/lino/bois)

**Jointoiment des surfaces posées**
Avant de procéder au jointoiment, il est conseillé d'attendre que l'adhésif soit bien sec et de s'assurer que les joints de pose sont vides et libres de toute trace d'adhésif et/ou de poussières. Jointoyer le carrelage en procédant par petites surfaces (4-5 m²). Ce conseil doit surtout être suivi pour des produits structurés, antidérapants et polis. Éliminer le surplus de coulis de remplissage des joints de la surface en effectuant des mouvements en diagonale quand le produit est encore humide et enlever toutes les traces excédentaires, surtout pour les surfaces posées à l'extérieur. Nettoyer soigneusement avec une éponge imbibée d'eau claire et propre et repasser avec un chiffon humide sur toute la surface, joints compris. En présence de joints nettement contrastants avec la couleur des carreaux posés, il est conseillé de tester le coulis de remplissage des joints sur une petite surface dissimulée. Pour les joints époxy, il est recommandé de nettoyer à grande eau avec une éponge. La vitesse de réaction et de durcissement de ces produits empêche l'élimination des excédents après qu'ils ont durci. Le lendemain du jointoiment, effectuer

CONSIGLI DI POSA E MANUTENZIONE

## GRANDE

## GRANDE

un nettoyage complet avec un nettoyant alcalin. Il est conseillé de consulter les fabricants de coulis de remplissage des joints pour vérifier si le choix effectué est correct par rapport au type de carreau.

**Nettoyage et entretien après la pose**
Un chantier peut être considéré comme entièrement fini quand il est débarrassé de tous les outils et de tout le matériel ayant servi à sa réalisation. Pour réduire les risques d'endommager la surface carrelée, il est nécessaire de la protéger et d'éviter le plus possible la présence de matières abrasives (poussières ou résidus laissés par les travaux effectués successivement).

**Nettoyage initial**
Le lavage après la pose est une opération d'une extrême importance pour toutes les opérations qui s'ensuivront et pour pouvoir effectuer un entretien correct au quotidien. Bien nettoyer le carrelage au départ permet aux sols de garder longtemps leur beauté et d'être protégés à long terme. Généralement, ce nettoyage est effectué une seule fois avant d'utiliser le sol. Il est recommandé d'effectuer le nettoyage initial entre 4 et 5 jours (pas plus de 10) après la pose et le jointoiment. La surface jointoyée et nettoyée peut présenter un film d'excédents cimentaires qui ne peut pas être éliminé à l'eau. Il est donc nécessaire d'utiliser un produit à base acide, correctement dilué (dilution de 1:10 à 1:4 dans l'eau froide), en fonction des conseils d'utilisation donnés par le fabricant. La première opération à exécuter est de mouiller la surface carrelée et en particulier les joints (qui généralement ne résistent pas aux acides). Répandre la solution acide préparée et laisser agir environ 2 minutes. Ne pas laisser sécher le produit appliqué. Procéder à l'élimination de la solution avec une laveuse monobrosse (disque non abrasif), aspirateurs de liquides, autres appareils et/ ou à la main. Rincer à grande eau à la fin. Soulignons que le nettoyage effectué avec des appareils (particulièrement conseillé pour des produits structurés et pour de grandes surfaces), doit toujours être parachevé par une intervention manuelle aux endroits difficiles à atteindre, c'est-à-dire dans les coins, le long des murs et partout où la monobrosse ne peut pas arriver. Il est toujours conseillé de vérifier la résistance du produit aux acides en les testant sur un carreau non posé ou sur un endroit peu en vue d'un carreau de la surface déjà posée, surtout pour les produits rodés ou polis. L'utilisation de nettoyants contenant de l'acide fluorhydrique (HF) et de ses dérivés doit être évitée.

**Entretien courant**
Les opérations d'entretien courant des surfaces ont pour but d'éliminer la saleté, d'effacer les traces et de rendre au carrelage son aspect premier. Les carreaux en grès cérame émaillé n'ont pas besoin d'être traités pour être protégés. Un nettoyage correct et systématique suffit à préserver la beauté de leur surface. Un nettoyage soigné doit être fait par un lavage normal avec de l'eau chaude, une serpillière/éponge douce et éventuellement avec un nettoyant neutre. Pour les locaux recouverts de grandes surfaces, une machine industrielle lavante-séchante peut être utilisée. Finir par un lavage à la main là où cela s'avère nécessaire.

**Recommandations:**
- éviter de frotter les surfaces avec des instruments abrasifs tels que les pailles de fer ou les brosses dures, qui pourraient laisser des rayures et des traces indélébiles ;
- éliminer toute trace de graisse ou d'huile éventuellement présente au moyen de nettoyants contenant des solvants organiques, ou avec des nettoyants alcalins (pH>9) et terminer en rinçant soigneusement ;
- éviter d'utiliser des savons car ils ont tendance à laisser un film visqueux, surtout s'ils sont utilisés avec des eaux dures ;
- ne pas utiliser de produits contenant des cires ou des brillanteurs ;
- éviter d'utiliser des nettoyants décapants sur des surfaces lustrées et/ou polies ; ils peuvent être utilisés sur des matériaux mats, après les avoir testés sur un petit coin carrelé. En général, l'utilisation de tout nettoyan non neutre doit être testée au préalable sur un carreau non posé ou sur une portion peu en vue du sol.

**Bauseitige Verlegung**
Stellen Sie, bevor Sie mit der Verlegung der Fliesen beginnen, sicher, dass die Materialpartie im Hinblick auf Menge, Farbtön und Größenklasse die Anforderungen erfüllt und ausreicht. Es müssen außerdem alle Normen und Vorsichtsmaßnahmen eingehalten werden, die die Grundlage für eine korrekte Ausführung der Arbeiten darstellen (Vorbereitung des Untergrunds, Zusammensetzung des Mörtels oder der Kleber, Trocknungszeiten, Lage der Dehnungsfugen, Anknöpfen usw....)

**Verlegung mit Kleber**
Die Verlegung muss durch qualifiziertes Personal mit geeigneten Werkzeugen durchgeführt werden. Die Fläche, auf der die Verlegung erfolgt (Estrich) muss perfekt eben sein. Empfehlener maximaler Wert der Abweichung nicht über 3 mm beim Anlegen eines 2m-langen Richtscheits. Die Fläche, auf der die Verlegung erfolgen soll, muss vollständig trocken und frei von Staub und sichtbaren Rissen sein. Während der Verlegung wird dringend empfohlen, eine ausreichende Beleuchtung zu gewährleisten. Die Wahl des Klebers hängt von der Art der Fliesen (Gruppe und Größe), von der Art der Oberfläche, auf der verlegt werden soll und vom Bestimmungszweck ab. Die Verlegung der Fliesen sollte überprüft werden, bevor der Kleber trocken ist, um Korrekturen zu ermöglichen.

126





Marazzi Group Srl a Socio Unico  
Viale Regina Pacis, 39 41049 Sassuolo (MO) Italy  
T +39 0536 860800 F +39 0536 860644  
info@marazzi.it  
www.marazzi.it

La riproduzione dei colori è approssimativa.  
Le tabelle con i dati riferiti ai contenuti per scatole ed ai pesi degli imballi sono aggiornate al momento della stampa del catalogo, pertanto i dati elencati possono subire variazioni.

Colour reproduction approximate.  
The tables with the data referred to the content per box and to the packing weight are updated at the catalogue printing time; therefore the listed data can be altered.

Reproduction couleurs approximative.  
Les tableaux avec les données concernant les contenus par colis et les poids des emballage sont mis à jour au moment où le catalogue est imprimé, c'est pourquoi ces données peuvent subir des variations.

Farbwiedergabe unverbindlich. Die in den Tabellen enthaltenen Daten in Bezug auf den Inhalt pro Karton und das Gewicht der jeweiligen Verpackung werden am Ausgabedatum des Katalogs richtig gestellt. Jeweilige Veränderungen entsprechender Daten sind somit vorbehalten.

Reproducción de los colores aproximada.  
Las tablas con los datos del contenido por caja y el peso de los embalajes, están puestas al día en la fecha de impresión del catálogo, por tanto los datos indicados pueden sufrir variaciones.

Воспроизведение цветов ориентировочное.  
Таблицы с данными, относящимися к содержанию коробок и весу упаковок, действительны на момент издания каталога, следовательно, они могут претерпеть изменения.

Marazzi Group ha la facoltà esclusiva di modificare e sostituire, anche solo parzialmente, i componenti dei sistemi illustrati in questo folder, senza l'obbligo di darne preavviso.


Marazzi Group have the exclusive right to modify and replace the components of the systems illustrated in this folder, even only partially and with no obligation to give prior notice thereof.

Marazzi Group se réservent le droit de modifier et de remplacer sans aucun preavis, même partiellement, les éléments des systèmes présentes dans ce dépliant.

Marazzi Group behalten sich das Recht vor, Teile des in diesem Katalog aufgeführten Systems ohne vorherige Ankündigung zu ändern oder zu ersetzen.

Marazzi Group tienen la facultad exclusiva de modificar o sustituir, incluso sólo parcialmente y sin previo aviso, los componentes de los sistemas ilustrados en este catálogo.

Marazzi Group обладают эксклюзивным правом изменять и заменять, даже лишь частично, компоненты иллюстрированных в данном каталоге систем без обязательства предварительного уведомления.



120x120  
120x240

Marble Look  
Concrete Look