

# RIVESTIMENTI

RIVESTIMENTO IN PASTA BIANCA 10x30

LOUNGE



BIANCO LUCIDO 10x30 | PERLA LUCIDO 10x30 | INSERTO STILE BLU PERLA 10x30

# LOUNGE

RIVESTIMENTO IN PASTA BIANCA - UNI EN 14411 - Annex K - B11b

☞ ○ ● ✂ 7,5 mm



10x30 cm  
0358001 BIANCO LUCIDO



10x30 cm  
0358027 BIANCO MATT



10x30 cm  
0358002 PERLA LUCIDO




10x30 cm  
0358028 PERLA MATT



10x30 cm  
0358005 BLU LUCIDO



10x30 cm  
0358030 BLU MATT




10x30 cm  
0358004 NERO LUCIDO



10x30 cm  
0358029 NERO MATT




10x30 cm  
0358006 AVORIO LUCIDO



10x30 cm  
0358031 AVORIO MATT



10x30 cm  
0358007 TORTORA LUCIDO



10x30 cm  
0358032 TORTORA MATT



10x30 cm  
0358009 PORPORA LUCIDO



10x30 cm  
0358033 PORPORA MATT



10x30 cm  
0358021 INSERTO STILE  
BLU - PERLA 1/2



10x30 cm  
0358023 INSERTO STILE  
PORPORA 1/2



## INSERTO STILE

Decoro con lustri/metalli preziosi utilizzabile a rivestimento; si consiglia la pulizia con detersivi neutri, non abrasivi. È sconsigliata la posa nell'area doccia /  
Decors with lustres/precious metals used for covering; we recommend cleaning with neutral, non-abrasive detergents. Tiles should not be installed in the shower area /  
Décor avec lustres/métaux précieux à poser sur le mur. Lavage recommandé avec des détergents neutres, non abrasifs. Pose déconseillée dans la douche /  
Dekor mit Glanzelementen/Edelmetallen für die Wandverkleidung; es wird die Reinigung mit neutralen, scheuermittelfreien Reinigungsmitteln empfohlen.  
Die Verlegung in der Duschnische wird nicht empfohlen.

## CONSIGLI DI POSA

Per la posa in luoghi umidi come docce, vasche, piscine e saune, si consiglia l'utilizzo di uno stucco epossidico per evitare sporature e la formazione di muffe e funghi tra le fughe. Rimuovere eventuali macchie ed aloni post posa con Fila CR10. / When laying in wet places, such as showers, bathtubs, swimming pools and saunas, it is advisable to use an epoxy grout to prevent soiling and the formation of mould and fungus between the grout lines. Remove any stains and marks after laying using Fila CR10. / Pour une pose dans des lieux humides comme les douches, les baignoires, les piscines et les saunas, il est conseillé d'utiliser un mortier époxy pour éviter les salissures et la formation de moisissures et de champignons entre les joints. Éliminer les taches et les traces de pose avec Fila CR10. / Für die Verlegung in Feuchträumen wie Duschen, Wannen, Schwimmbädern und Saunen empfehlen wir die Verwendung eines Epoxid-Fugenmörtels, um Schmutz sowie die Bildung von Schimmel und Pilzen zwischen den Fugen zu vermeiden. Eventuelle Flecken und Ränder nach dem Verlegen mit Fila CR10 entfernen.

	SCATOLE / BOXES / BOITES / KARTONS			PALETTE / PALLETS / PALETTES / PALETTEN			± mm
	pz.	mq	kg	box	mq	kg	
10x30	36	1,08	15,63	66	71,28	1031,6	7,5
10x30 INSERTO STILE	6	0,18	2,75				7,5

# LOUNGE

RIVESTIMENTO IN PASTA BIANCA - UNI EN 14411 - Annex K - B11b

👉 ○ ● ✂ 7,5 mm

## SUGGESTIONS

LOUNGE	REBEL PAV	RESINA PAV	HORIZON	BARRELL	POSH
BIANCO	BONE	CALCE	IVORY	GRIGIO	ONICE
PERLA	GREY	TITANIO	SILVER	GRIGIO	CALACATTA
BLU	GREY	TITANIO	GREY	NOCCIOLA	PIETRA GREY
NERO	COAL	PIOMBO	SMOKE	MIELE	SANT LAURENT
AVORIO	BEIGE	TERRA	SAND	BIANCO	AVORIO LUX
TORTORA	MUD	TERRA	SAND	TORTORA	PULPIS
PORPORA	COAL	PIOMBO	GRAPHITE	TORTORA	ONICE



AVORIO LUCIDO 10x30 | PORPORA LUCIDO 10x30