

maXima  
timeless classic

Made in Italy



**NovaBell**



maXima  
timeless classic

# The timeless charm of *Pietra* *Piasentina*.

#### IL FASCINO INTATTO DELLA PIETRA PIASENTINA.

MAXIMA OFFRE UN'INTERPRETAZIONE CERAMICA STRAORDINARIAMENTE FEDELE DELLA PIETRA PIASENTINA, UNA TRA LE SUPERFICI PIÙ APPREZZATE NEL MONDO DELL'OUTDOOR DESIGN. LA GRANA COMPATTA DEL FONDO, LE SOTTILI VENATURE BIANCHE E LE SCREZIATURE BRUNITE COMPONGONO UN EFFETTO PIETRA ELEGANTEMENTE NATURALE, PUNTO DI FORZA DI UNA COLLEZIONE CERAMICA ACCESSORIATA E TECNICAMENTE PERFORMANTE.

#### LE CHARME PUR DE LA PIETRA PIASENTINA.

Maxima livre une interprétation céramique incroyablement fidèle de la Pietra Piasentina, l'une des surfaces les plus appréciées dans l'univers du design extérieur. Le grain compact du fond, les fines veines blanches et les marbrures brunies composent un effet pierre élégamment naturel, point fort d'une collection céramique accessoirisée et techniquement performante.

#### THE TIMELESS CHARM OF PIETRA PIASENTINA.

MAXIMA OFFERS A STUNNINGLY ACCURATE CERAMIC INTERPRETATION OF PIETRA PIASENTINA, ONE OF THE MOST POPULAR OUTDOOR DESIGN SURFACES. THE COMPACT GRAIN OF THE BACKGROUND MATERIAL, THE THIN WHITE VEIN PATTERNS AND STIPPLING IN A BURNISHED SHADE BUILD UP AN ELEGANTLY NATURAL STONE EFFECT, THE FINEST GEM IN A CERAMIC COLLECTION THAT PROVIDES A FULL SET OF SPECIAL TRIM TILES ALONGSIDE EXCELLENT TECHNICAL PROPERTIES.

#### DIE IMMERWÄHRENDE FASZINATION DES PIETRA PIASENTINA.

Maxima ist eine besonders naturgetreue keramische Interpretation des Pietra Piasentina, ein beliebtes Belagsmaterial im Bereich Outdoor-Design. Das kompakte Korn der Grundfliese, die schmalen weißen Maserungen und die dunklen Sprenkel bilden eine elegante, natürliche Steinoptik. Das ist die Stärke einer Keramikkollektion mit viel Zubehör und hoher technischer Leistung.





WHITE MOON

SAND

GRIGIO

DARK BROWN

# Natural colours and sizes to express all the material's beauty.

**CROMATISMI NATURALI E FORMATI CHE ESPRIMONO LA MATERIA.**

LE QUATTRO TINTE SONO IL RISULTATO DI CALIBRATURE CROMATICHE CHE VALORIZZANO LA TEXTURE DI ISPIRAZIONE SENZA SNATURARLA E CHE METTONO A DISPOSIZIONE DI PROGETTISTI E INTERIOR DESIGNER UNA PALETTE EQUILIBRATA E DI GRANDE ATTUALITÀ. TRA I FORMATI PREVALGONO QUELLI RETTANGOLARI, DA SEMPRE I PIÙ IDONEI AD ESPRIMERE AL MEGLIO LE QUALITÀ ESTETICHE DI QUESTO LOOK PIETRA.

**COLORATIONS NATURELLES ET FORMATS QUI EXPIMENT LA MATIÈRE.**

Les quatre tonalités sont le résultat de dosages de couleurs qui exaltent la texture d'inspiration sans la dénaturer et qui mettent à la disposition des designers et des décorateurs d'intérieur une palette harmonieuse extrêmement actuelle. Les formats dominants sont rectangulaires qui, depuis toujours, réussissent le mieux à exprimer les qualités esthétiques de ce look pierre.

**NATURAL COLOURS AND SIZES TO EXPRESS ALL THE MATERIAL'S BEAUTY.**

THE FOUR COLOUR SHADES ARE FINELY JUDGED TO BRING OUT THE FULL BEAUTY OF THE INSPIRATION TEXTURE WITHOUT DETRACTING FROM ITS CHARACTER, PROVIDING ARCHITECTS AND INTERIOR DESIGNERS WITH A TASTEFUL ARRAY OF HIGHLY CONTEMPORARY HUES. THE MAIN SIZES ARE RECTANGULAR, THE BEST SUITED TO FULLY EXPRESSING ALL THIS STONE LOOK'S AESTHETIC QUALITIES.

**NATÜRLICHE FARBEN UND GRÖSSEN, IN DENEN DE MATERIE ZUM AUSDRUCK KOMMT.**

Die vier Farben sind das Ergebnis chromatischer Abwägungen, bei denen die als Inspiration dienende Textur aufgewertet wird, ohne sie zu verfälschen. Auf diese Weise steht Architekten und Innenarchitekten eine ausgewogene, hochaktuelle Farbpalette zur Verfügung. Es überwiegen die rechteckigen Formate, die seit jeher am besten geeignet sind, die ästhetischen Vorzüge dieses Naturstein-Looks zum Ausdruck zu bringen

**Sizes:**




R10 A+B




60x120



20x120



30x60



30x30 Mosaico



30x60 Muretto

**OutWalk 20 MM**



R11 A+B+C



60x120 - 20MM



# A remarkably accurate interpretation of a natural stone.

## UN'INTERPRETAZIONE DI RARA FEDELTÀ DI UNA PIETRA NATURALE.

LE VENATURE BIANCHE AFFIORANO ISOLATE E TAGLIANO LE OMBREGGIATURE RAMATE CHE MUOVONO LA TESSITURA REGOLARE ED EQUILIBRATA CON UN TOCCO DI CALORE. LA PIETRA PIASENTINA È UNA ROCCIA SEDIMENTARIA DI ORIGINE CALCAREA CHE MAXIMA RICREA IN OGNI DETTAGLIO: UN ECCEZIONALE GRADO DI REALISMO OTTENUTO GRAZIE ALLO STUDIO DEI MODELLI NATURALI E ALL'IMPIEGO DELLE PIÙ AVANZATE TECNOLOGIE DIGITALI.

## UNE INTERPRÉTATION INCROYABLEMENT FIDÈLE D'UNE PIERRE NATURELLE.

Les veines blanches apparaissent isolées en surface et brisent les ombrages cuivrés qui animent d'une touche de chaleur la texture régulière et équilibrée. La Pietra Piasentina est une roche sédimentaire d'origine calcaire que Maxima recrée dans les moindres détails : un exceptionnel taux de réalisme basé sur l'étude des modèles naturels et sur le recours aux technologies numériques les plus avancées.

## A REMARKABLY ACCURATE INTERPRETATION OF A NATURAL STONE.

THE WHITE VEIN PATTERNS THAT EMERGE IN ISOLATION CUT THROUGH THE COPPERY OVERTONES WHICH ADD A TOUCH OF WARMTH AND VARIETY TO THE SMOOTH, UNIFORM TEXTURE. PIETRA PIASENTINA, A CALCAREOUS SEDIMENTARY ROCK, IS RECREATED BY THE MAXIMA COLLECTION IN EVERY DETAIL, WITH IMPECCABLE REALISM ACHIEVED BY STUDYING NATURAL MODELS AND ADOPTING THE VERY LATEST DIGITAL TECHNOLOGIES.

## EINE NATURSTEININTERPRETATION, DIE MAN SELTEN SO NATURGETREU SIEHT.

Die weißen Maserungen treten vereinzelt auf und durchschneiden die kupferfarbenen Schattierungen, die mit einem Hauch Wärme Bewegung in das regelmäßige, ausgewogene Struktur bringen. Der Pietra Piasentina ist ein kalkhaltiges Sedimentgestein, das Maxima in jedem Detail wiedergibt: ein außergewöhnlich hoher Grad an Realismus, der durch das Studium der natürlichen Vorlagen und den Einsatz hochmoderner Digitaltechnik erzielt wird.





# Tasteful elegance imbued with *naturalness.*

## ELEGANZA EQUILIBRATA E INTRISA DI NATURALITÀ.

MAXIMA DISTILLA LA NATURALE ELEGANZA DELLA PIETRA PIASENTINA IN UNA COLLEZIONE CERAMICA ULTRA-REALISTICA PENSATA PER SPAZI CONTEMPORANEI DAL LUSSO DISCRETO. LA SUA ESTETICA RIGOROSA MA CALDA SI INSERISCE SPONTANEAMENTE IN CONTESTI PRIVATI E PUBBLICI DALLE FORME EQUILIBRATE, SINTESI DI STILE E FUNZIONALITÀ.

## ÉLÉGANCE ÉQUILIBRÉE ET EMPREINTE DE NATUREL.

Maxima distille l'élégance naturelle de la Pietra Piasentina dans une collection céramique ultra réaliste, imaginée pour les espaces contemporains au luxe discret. À la fois rigoureuse et chaleureuse, son esthétique s'inscrit spontanément dans des contextes privés et publics aux formes équilibrées, synthèses entre style et utilité pratique.


## TASTEFUL ELEGANCE IMBUED WITH NATURALNESS.

MAXIMA DISTILLS PIETRA PIASENTINA'S NATURAL ELEGANCE INTO AN ULTRA-REALISTIC CERAMIC COLLECTION INTENDED FOR CONTEMPORARY INTERIORS OF UNDERSTATED ELEGANCE. ITS IMMACULATE YET WARM AESTHETIC IS IDEAL FOR WELL PROPORTIONED PRIVATE AND PUBLIC LOCATIONS WHERE STYLE EMBRACES FUNCTION.


## AUSGEWOGENE ELEGANZ VOLLER NATÜRLICHKEIT.

Maxima filtert die natürliche Eleganz des Pietra Piasentina in einer besonders realistischen Keramikkollektion, die für moderne Räume mit diskretem Luxus gedacht ist. Die strenge und doch warme Ästhetik passt wunderbar zu privaten und öffentlichen Räumen mit ausgewogenen Formen, einer Synthese aus Stil und Funktionalität.

Wall: Sand 60x120  
Floor: Sand 60x120 20MM







## Excellent technical performance for ventilated facades.

### **ALTE PRESTAZIONI TECNICHE PER FACCIATE VENTILATE.**

NUMEROSI I PROGETTI OGNI ANNO, IN TUTTO IL MONDO, IMPIEGANO LE SUPERFICI CERAMICHE DI NOVABELL IN FACCIATA ESTERNA. L'ESPERIENZA MATURATA DALL'AZIENDA NE FA UN PARTNER ESPERTO E AFFIDABILE, IN POSSESSO - TRA LE ALTRE CERTIFICAZIONI - DELLA VALUTAZIONE TECNICA EUROPEA, CHE ATTESTA LE PRESTAZIONI DEI PRODOTTI IN RELAZIONE ALLE CARATTERISTICHE E AGLI UTILIZZI, TRA I QUALI L'INVOLUCRO EDILIZIO.

### **EXCELLENT TECHNICAL PERFORMANCE FOR VENTILATED FACADES.**

NOVABELL CERAMIC SURFACES ARE USED IN EXTERNAL FACADES IN A LARGE NUMBER OF PROJECTS WORLDWIDE EVERY SINGLE YEAR. THE COMPANY HAS BUILT UP IMPRESSIVE EXPERIENCE IN THIS FIELD, MAKING IT AN EXPERT, RELIABLE PARTNER WHICH HOLDS - AMONGST OTHER CERTIFICATIONS - A EUROPEAN TECHNICAL ASSESSMENT, CERTIFYING THE PRODUCT'S PERFORMANCE WITH REGARD TO CHARACTERISTICS AND USES INCLUDING BUILDING ENVELOPES.

### **HAUTE PERFORMANCE TECHNIQUE POUR FAÇADES VENTILÉES.**

Nombreux sont les projets qui, chaque année, dans le monde, utilisent les surfaces céramiques de NovaBell en façade extérieure. Forte de son expérience, l'entreprise est un partenaire expert et fiable qui détient, parmi d'autres certifications, l'Évaluation Technique Européenne attestant la performance des produits concernant les caractéristiques et les applications, dont entre autres le bardage.

### **HOHE TECHNISCHE LEISTUNGEN FÜR VORGEHÄNGTE HINTERLÜFTETE FASSADEN.**

Jahr für Jahr werden weltweit in vielen Projekten die keramischen Oberflächen von NovaBell für Außenfassaden verwendet. Die Firma ist durch ihr erworbenes Know-how ein erfahrener, zuverlässiger Partner, der - neben weiteren Zertifizierungen - über die Europäische Technische Bewertung verfügt, die die Leistungen der Produkte hinsichtlich der Eigenschaften und Verwendungszwecke bestätigt, so auch für Gebäudehüllen.

## Certification.

**ETA** 

EUROPEAN TECHNICAL  
ASSESSMENT



FISCHER LOAD TEST



ETA SPECIAL INSERT



ETA NOVABELL KEIL



THICKNESS  
**20  
MM**

MASSIMA AFFIDABILITÀ PER LE PAVIMENTAZIONI OUTDOOR.  
UNBEATABLE RELIABILITY FOR OUTDOOR PAVING.  
FIABILITÉ MAXIMALE POUR LES REVÊTEMENTS DE SOL EXTÉRIEURS.  
HÖCHSTE ZUVERLÄSSIGKEIT FÜR OUTDOOR-BODENBELÄGE.

SOLIDO E COMPATTO, RESISTENTE AI CARICHI, AL GELO E ALLA SALSEDINE; INALTERABILE, ANTISCIVOLO E FACILE DA PULIRE: OUTWALK 20 HA SUPERATO TUTTI I TEST RELATIVI AGLI UTILIZZI PREVISTI, RIVELANDOSI UN PRODOTTO ULTRAPRESTAZIONALE E VERSATILE.

SOLID AND COMPACT, RESISTANT TO LOADS, FROST AND SALT SPRAY, DURABLE, ANTI-SLIP AND EASY TO CLEAN: OUTWALK 20 HAS PASSED ALL THE TESTS RELATING TO THE INTENDED USES, PROVING ITS VERSATILITY AND EXCEPTIONALLY HIGH PERFORMANCE.

Solide et compact, résistant aux contraintes, au gel et au sel ; inaltérable, antidérapant et facile à nettoyer : OutWalk 20 a réussi tous les essais relatifs aux utilisations prévues et a confirmé être un produit extrêmement performant et polyvalent.

Solide und fest, beständig gegenüber Lasten, Eis und Salz; langlebig, rutschfest und leicht zu reinigen: OutWalk 20 hat alle Tests bezüglich der vorgesehenen Verwendungsmöglichkeiten bestanden und sich als ein vielseitiges Produkt mit besonders guter Performance erwiesen.





# Style and convenience for *outdoor design.*

## OutWalk 20 MM

### ESTETICA E FUNZIONALITÀ PER L'OUTDOOR DESIGN.

MAXIMA CONFIRMA LA VOCAZIONE DI NOVABELL ALL'OUTDOOR DESIGN. LA VERSIONE OUTWALK 20 METTE A DISPOSIZIONE DI ARCHITETTI E DESIGNER UNA SUPERFICIE CERAMICA PROGETTATA APPOSITAMENTE PER LE PAVIMENTAZIONI ESTERNE. LO SPESSORE ELEVATO (20 MM), LE CARATTERISTICHE ANTISCIVOLO DELLA SUPERFICIE E I NUMEROSI PEZZI SPECIALI NE FANNO UNA SOLUZIONE OUTDOOR PERFORMANTE E VERSATILE.

### ESTHÉTIQUE ET FONCTIONNALITÉ POUR LE DESIGN EXTÉRIEUR.

Maxima confirme la vocation de NovaBell pour le design extérieur. La version OutWalk 20 met à la disposition d'architectes et de designers une surface céramique mise tout spécialement au point pour les sols extérieurs. La grande épaisseur (20 mm), l'antiglissance de la surface et les innombrables pièces spéciales en feront une solution performante et polyvalente pour l'extérieur.

### STYLE AND CONVENIENCE FOR OUTDOOR DESIGN.

MAXIMA CONFIRMS NOVABELL'S SPECIAL TALENT FOR OUTDOOR DESIGN. THE OUTWALK 20 VERSION PROVIDES ARCHITECTS AND DESIGNERS WITH A CERAMIC SURFACE SPECIFICALLY DESIGNED FOR OUTDOOR PAVING. ITS EXTRA THICKNESS (20 MM), ANTI-SLIP SURFACE AND LARGE RANGE OF SPECIAL TRIM TILES MAKE IT A HIGH PERFORMING, VERSATILE OUTDOOR SOLUTION.

### ÄSTHETIK UND FUNKTIONALITÄT FÜR DIE OUTDOOR-GESTALTUNG.

Maxima bestätigt die Berufung von NovaBell für Outdoor Design. Die Ausführung OutWalk 20 bietet Architekten und Designern eine keramische Oberfläche, die speziell für Bodenbeläge im Außenbereich entworfen wurde. Die besondere Stärke (20 mm), die rutschhemmenden Eigenschaften der Oberfläche und die zahlreichen Formteile machen sie zu einer leistungsstarken, vielseitig einsetzbaren Outdoor-Lösung.

Wall: Grigio 20x120  
Floor: Grigio 60x120 20MM  
Griglia Grigio 20x60x2 20MM | Angolo Griglia SX/DX Grigio 20x60x2 20MM  
Gradino Elle Grigio 30x120x6,5 20MM | Gradino Angolo Elle Grigio 30x120x6,5 20MM







## Unbeatable convenience and a full set of accessories.

### ACCESSORI E UTILITÀ.

NOVABELL ARRICCHISCE IL SISTEMA DI SUPERFICI PER ESTERNO CON ACCESSORI PENSATI PER COORDINARSI ALLE PAVIMENTAZIONI E COMPLETARE AREE PISCINA, SCALE, MURETTI, OGNI TIPO DI CAMMINAMENTO E TUTTE LE ESIGENZE DELL'OUTDOOR LIVING.

### UNBEATABLE CONVENIENCE AND A FULL SET OF ACCESSORIES.

NOVABELL COMPLETES ITS SYSTEM OF OUTDOOR SURFACES WITH ACCESSORIES DESIGNED TO MATCH THE PAVERS AND PROVIDE THE FINISHING TOUCH FOR SWIMMING-POOL AREAS, STAIRCASES, LOW WALLS, ALL KINDS OF PATHS AND ALL THE NEEDS OF OUTDOOR LIVING.

### ACCESSOIRES ET UTILITÉ.


NovaBell diversifie le système de surfaces pour extérieur avec des accessoires conçus pour se coordonner aux revêtements de sol et pour compléter les zones de piscine, les escaliers, les murets, tout type de cheminement et tous les cadres de vie en plein air.

### ZUBEHÖR UND ZWECKMÄSSIGE TEILE.

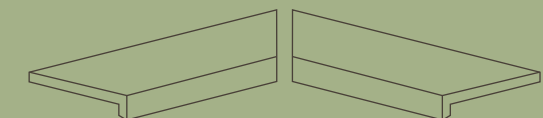
NovaBell bereichert das System an Bodenbelägen für den Außenbereich mit Einrichtungsaccessoires, die auf die Bodenbeläge abgestimmt sind. Sie runden die Gestaltungskonzepte für Poolbereiche, Treppen, halbohohe Mauern und Gehwegen ab und werden sämtlichen Anforderungen des Outdoor-Livings gerecht.

## OutWalk 20<sup>MM</sup>

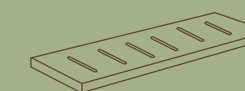
### ACCESSORI PISCINA. / SWIMMING-POOL ACCESSORIES. ACCESSOIRES PISCINE. / SWIMMING POOL-ZUBEHÖR.



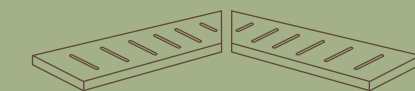
**GRADINO ELLE**  
30x120x6,5



**ANGOLO ELLE**  
30x120x6,5



**GRIGLIA**  
20x60x2



**ANGOLO GRIGLIA SX/DX**  
20x60x2





## A surface for indoor and outdoor living.

### UNA SUPERFICIE DA VIVERE DENTRO E FUORI.

MAXIMA È UNA COLLEZIONE CHE, NELLA MIGLIORE TRADIZIONE DI NOVABELL, RISERVA GRANDE ATTENZIONE ALLE PAVIMENTAZIONI OUTDOOR, DA SEMPRE AMBITO DI IMPIEGO PRIVILEGIATO DELLA PIETRA PIASENTINA. LA CALIBRATURA ESTETICA DI QUESTO EFFETTO PIETRA NE FA UN LOOK ELEGANTE E AUTENTICO PER GLI INTERNI E SICURO PER TERRAZZI, PISCINE, GIARDINI E SPAZI PUBBLICI.

### A SURFACE FOR INDOOR AND OUTDOOR LIVING.

IN THE BEST NOVABELL TRADITION, THE MAXIMA SURFACE PAYS GREAT ATTENTION TO OUTDOOR PAVING, ONE OF THE FAVOURITE USES FOR PIETRA PIASENTINA. THIS STONE EFFECT'S TASTEFUL AESTHETIC MAKES IT AN ELEGANT, AUTHENTIC LOOK FOR INDOOR USES AND A SAFE CHOICE FOR TERRACES, POOLS, GARDENS AND PUBLIC SPACES.

### UNE SURFACE À VIVRE À LA FOIS DEDANS ET DEHORS.

Fidèle à la meilleure tradition de NovaBell, la collection Maxima accorde une grande attention au revêtement de sol extérieur, depuis toujours domaine d'application privilégié de la Pietra Piasentina. La conception esthétique de cet effet pierre en fait un look élégant et authentique en intérieur, et un matériau sûr pour terrasses, piscines, jardins et lieux publics.

### EINE OBERFLÄCHE FÜR DAS LEBEN DRINNEN UND DRAUSSEN.

Maxima ist eine Kollektion, die in bester NovaBell-Tradition besonderen Wert auf Outdoor-Bodenbeläge legt; dies ist seit jeher eine häufige Verwendungsart für den Pietra Piasentina. Die ästhetisch ausgewogenen Natursteinoptik schafft einen eleganten, authentischen Look für Innenräume und bietet Sicherheit für Terrassen, Schwimmbäder, Gärten oder öffentliche Bereiche.



Wall: Grigio 20x120 | BRICKUP New York White 16x40  
Floor: Grigio 60x120 | Floor out: Grigio 60x120 20MM



THICKNESS  
9  
MM

## Style without sacrificing *performance.*

### **ARREDARE GLI SPAZI SENZA RINUNCIARE ALLE PERFORMANCE.**

TUTTA LA BELLEZZA DELLA PIETRA PIASENTINA IN UN'ARTICOLATA COLLEZIONE INTRISA DI NATURALITÀ MATERICA E CARATTERIZZATA DA PERFORMANCE ECCELLENTI. DAI PAVIMENTI OUTDOOR ULTRA-RESISTENTI E SICURI IN 20 MM AGLI ELEGANTI RIVESTIMENTI INTERNI IN LISTE 20x120 CM, MAXIMA CONSENTE DI IMMAGINARE E REALIZZARE PROGETTI DI INTERIOR DESIGN COERENTI E DI GRANDE FORZA VISIVA.

### **DÉCORER LES LIEUX SANS RENONCER À LA PERFORMANCE.**


Toute la beauté de la Pietra Piasentina dans une collection remplie de matières effet naturel et caractérisée par des performances excellentes. Sols extérieurs de 20 mm hyper résistants et sûrs, élégants murs intérieurs en listels de 20x120 cm, Maxima permet d'imaginer et de réaliser des projets de décoration d'intérieur cohérents et de grand impact visuel.

### **STYLE WITHOUT SACRIFICING PERFORMANCE.**

ALL THE BEAUTY OF PIETRA PIASENTINA IN A FULL STRUCTURED COLLECTION STEEPED IN NATURAL TACTILE ALLURE AND DELIVERING EXCELLENT TECHNICAL PROPERTIES. FROM THE ULTRA-TOUGH, SAFE OUTDOOR PAVERS IN 20 MM THICKNESS TO THE ELEGANT INDOOR WALL TILES IN 20x120 CM PLANK SHAPE, MAXIMA ENABLES THE CONCEPTION AND REALISATION OF UNIFIED INTERIOR DESIGN PROJECTS WITH GREAT VISUAL IMPACT.

### **RAUMGESTALTUNG OHNE ABSTRICHE BEI DER PERFORMANCE EINRICHTEN.**

Die ganze Schönheit des Pietra Piasentina in einer strukturierten, naturgetreuen Kollektion, die sich durch hervorragende Leistungen auszeichnet. Von besonders robusten und sicheren Outdoor-Bodenbelägen in der Stärke 20 mm bis hin zu eleganten Bodenbelägen für den Innenbereich in Streifen in der Größe 20x120 cm, Maxima ermöglicht die Entwicklung und Umsetzung kohärenter Inneneinrichtungsentwürfe mit großer ästhetischer Wirkung.



THICKNESS  
20  
MM





# *Four shades for contemporary interior design.*

## **QUATTRO TINTE PENSATE PER L'INTERIOR DESIGN CONTEMPORANEO.**

IL LOOK PIETRA PIASENTINA AFFINATO DA NOVABELL PARLA UN LINGUAGGIO ESTREMAMENTE ATTUALE, IN LINEA CON LE TENDENZE DELL'INTERIOR DESIGN CONTEMPORANEO. LE QUATTRO TINTE COMPONGONO UNA PALETTE NATURALE E ACCOGLIENTE, CHE ESALTA L'ELEGANZA RIGOROSA E IL FASCINO MATERICO DI UNA COLLEZIONE AMPIA ED EVOLUTA.

## **QUATRE TONALITÉS FAIRES POUR L'INTERIOR DESIGN CONTEMPORAIN.**

Le look Pietra Piasentina mis au point par NovaBell parle un langage des plus actuels, aligné sur les tendances de l'interior design contemporain. Les quatre tonalités composent une palette naturelle et accueillante qui rehausse l'élégance rigoureuse et le charme matière d'une collection diversifiée et évoluée.

## **FOUR SHADES FOR CONTEMPORARY INTERIOR DESIGN.**

THE PIETRA PIASENTINA LOOK AS PERFECTED BY NOVABELL HAS A LEADING-EDGE AESTHETIC, IN LINE WITH CONTEMPORARY INTERIOR DESIGN TRENDS. THE FOUR SHADES PROVIDE A NATURAL, ATTRACTIVE RANGE OF COLOURS THAT ENHANCE THE IMMACULATE ELEGANCE AND TACTILE APPEAL OF A WIDE, LEADING-EDGE COLLECTION.

## **VIER FARBEN FÜR ZEITGEMÄSSE INNENEINRICHTUNGEN.**

Die Natursteinoptik des von NovaBell veredelten Pietra Piasentina spricht eine extrem moderne Sprache, die den angesagten Trends für Inneneinrichtungen entspricht. Die vier Farbe sind Teil einer natürlichen, freundlichen Palette, die die strenge Eleganz und die Faszination des Materials einer grossen, hoch entwickelten Kollektion hervorhebt.

Wall: White Moon 30x60 | Muretto White Moon 30x60  
Floor: White Moon 60x120






MURETTO



30x60

MOSAICO 5x5



30x30

GEOMETRIE CHE ARREDANO ANCHE LE SUPERFICI PIÙ CONTENUTE.  
 GEOMETRIC FORMS THAT ADD BEAUTY TO EVEN THE SMALLEST SURFACES.  
 DES GÉOMÉTRIES QUI DÉCORENT AUSSI LES SURFACES PLUS PETITES.  
 FORMEN FÜR DIE GESTALTUNG AUCH KLEINERER FLÄCHEN.





# Practical and safe, distinctive and welcoming.

## PRATICO E SICURO, CARATTERISTICO E ACCOGLIENTE.

RESISTENTE, PRATICA, DUREVOLE E TECNICAMENTE INECCEPIBILE: MAXIMA RAGGIUNGE PRESTAZIONI ALL'ALTEZZA DI QUALSIASI CONTESTO PUBBLICO. ALTRETTANTO IMPORTANTE È IL RUOLO CHE GIOCA NEL DEFINIRE LE ATMOSFERE DEGLI SPAZI, GRAZIE A UNA TEXTURE MOSSA MA EQUILIBRATA CHE SUBORDINA I SINGOLI DETTAGLI GRAFICI ALLA SUGGERITIVA COMPOSIZIONE DI INSIEME.

## PRATIQUE ET SÛR, CARACTÉRISTIQUE ET ACCUEILLANTE.

Résistante, pratique, durable et techniquement infaillible : la collection Maxima atteint une performance à la hauteur de tous les contextes publics. La définition des atmosphères est un rôle tout aussi important, interprété par une texture à la fois mouvementée et équilibrée, qui subordonne chaque détail graphique à la superbe composition d'ensemble.

## PRACTICAL AND SAFE, DISTINCTIVE AND WELCOMING.

TOUGH, PRACTICAL, DURABLE AND TECHNICALLY IMPECCABLE: MAXIMA'S CHARACTERISTICS MEET THE NEEDS OF ANY PUBLIC LOCATION. ITS ROLE IN DEFINING AN INTERIOR'S MOOD IS NO LESS IMPORTANT, THANKS TO A CONSTANTLY VARIED YET TASTEFUL TEXTURE IN WHICH INDIVIDUAL GRAPHIC DETAILS MERGE INTO AN OVERALL COMPOSITION OF GREAT LOVELINESS.


## PRAKTISCH UND SICHER, TYPISCH UND FREUNDLICH.

Beständig, praktisch, langlebig und technisch einwandfrei: Maxima erreicht Leistungen, die sich für jeden öffentlichen Raum eignen. Ebenso wichtig ist die Rolle, die das Produkt bei der Gestaltung der Atmosphäre der Räume übernimmt, dank einer lebhaften und doch ausgewogenen Textur, bei der die einzelnen grafischen Details der faszinierenden Gesamtgestaltung untergeordnet sind.

Wall: Dark Brown 20x120 | FUSION Beige 6x25  
Floor: Dark Brown 60x120







UN'ESTETICA ARMONIOSA, DAL FASCINO MINERALE.  
AN ATTRACTIVE AESTHETIC WITH A MINERAL ALLURE.  
UNE ESTHÉTIQUE HARMONIEUSE, AU CHARME MINÉRAL.  
EINE HARMONISCHE ÄSTHETIK MIT DEM ZAUBER VON MINERALEN.





# Exquisite contaminations of *texture and colour.*

## **RAFFINATE CONTAMINAZIONI MATERICHE E CROMATICHE.**

IL SUO LOOK GENUINAMENTE NATURALE PERMETTE DI INTERPRETARE QUESTO EFFETTO PIETRA SECONDO UN'AMPIA GAMMA DI VARIANTI STILISTICHE. I CROMATISMI E LA TESSITURA EQUILIBRATA FACILITANO L'ABBINAMENTO CON NUMEROSE ALTRE COLLEZIONI CERAMICHE FIRMATE NOVABELL.

## **EXQUISITE CONTAMINATIONS OF TEXTURE AND COLOUR.**

THANKS TO ITS GENUINELY NATURAL LOOK, THIS STONE EFFECT FITS PERFECTLY INTO A WIDE RANGE OF DESIGN STYLES. WITH ITS FINELY JUDGED COLOURS AND TEXTURE, IT COMBINES WELL WITH MANY OTHER NOVABELL CERAMIC COLLECTIONS.

## **ÉLÉGANTES CONTAMINATIONS DE MATIÈRES ET DE COULEURS.**


Son look authentiquement naturel permet d'interpréter cet effet pierre avec une grande variété stylistique. Les colorations et la texture harmonieuse facilitent l'accord avec de nombreuses autres collections de céramiques signées NovaBell.

## **RAFFINIERTER MATERIALBETONTE UND CHROMATISCHE KONTAMINATIONEN.**

Aufgrund seines überaus natürlichen Looks lässt sich diese Natursteinoptik in unzähligen Stilvarianten einsetzen. Die Farben und die ausgewogene Textur vereinfachen die Kombination mit vielen anderen Keramik-Kollektionen aus dem Hause NovaBell.

Wall / Worktop: FUSION Smeraldo 6x25  
Floor: Sand 60x120





NUMEROSI PEZZI SPECIALI PER  
GRADINI E SCALE SU MISURA.  
LARGE NUMBER OF SPECIAL TRIMS  
FOR BESPOKE STEPS AND STAIRCASES.  
PLEIN DE PIÈCES SPÉCIALES POUR  
MARCHES ET ESCALIERS SUR MESURE.  
ZAHLREICHE FORMTEILE FÜR STUFEN  
UND TREPPEN NACH MASS.

Items



# WHITE MOON



# SAND



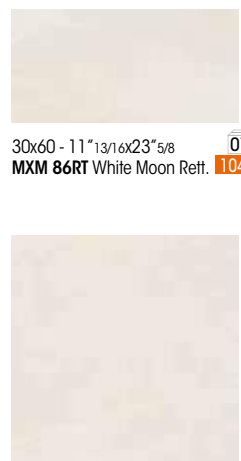
**THICKNESS 9 MM**  
**cm. 60x120** inch 23<sup>5</sup>/<sub>8</sub>x47<sup>1</sup>/<sub>4</sub>  
**cm. 20x120** inch 7<sup>7</sup>/<sub>8</sub>x47<sup>1</sup>/<sub>4</sub>  
**cm. 60x60** inch 23<sup>5</sup>/<sub>8</sub>x23<sup>5</sup>/<sub>8</sub>  
**cm. 30x60** inch 11<sup>13</sup>/<sub>16</sub>x23<sup>5</sup>/<sub>8</sub>



60x120 - 23<sup>5</sup>/<sub>8</sub>x47<sup>1</sup>/<sub>4</sub> **02**  
**MXM 82RT** White Moon Rett. **1075**



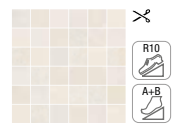
20x120 - 7<sup>7</sup>/<sub>8</sub>x47<sup>1</sup>/<sub>4</sub> **04**  
**MXM 81RT** White Moon Rett. **1090**




30x60 - 11<sup>13</sup>/<sub>16</sub>x23<sup>5</sup>/<sub>8</sub> **07**  
**MXM 86RT** White Moon Rett. **1040**



60x60 - 23<sup>5</sup>/<sub>8</sub>x23<sup>5</sup>/<sub>8</sub> **03**  
**MXM 80RT** White Moon Rett. **1065**



30x30 - 11<sup>13</sup>/<sub>16</sub>x11<sup>13</sup>/<sub>16</sub> **10**  
**MXM 885K** Mos. 5x5 White Moon **3115**



30x60 - 11<sup>13</sup>/<sub>16</sub>x23<sup>5</sup>/<sub>8</sub> **04**  
**MXM 886K** Muretto White Moon **3130**

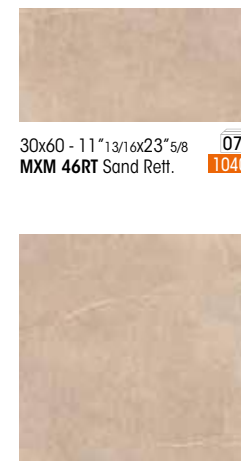
**THICKNESS 9 MM**  
**cm. 60x120** inch 23<sup>5</sup>/<sub>8</sub>x47<sup>1</sup>/<sub>4</sub>  
**cm. 20x120** inch 7<sup>7</sup>/<sub>8</sub>x47<sup>1</sup>/<sub>4</sub>  
**cm. 60x60** inch 23<sup>5</sup>/<sub>8</sub>x23<sup>5</sup>/<sub>8</sub>  
**cm. 30x60** inch 11<sup>13</sup>/<sub>16</sub>x23<sup>5</sup>/<sub>8</sub>



60x120 - 23<sup>5</sup>/<sub>8</sub>x47<sup>1</sup>/<sub>4</sub> **02**  
**MXM 42RT** Sand Rettificato **1075**



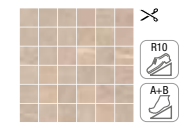
20x120 - 7<sup>7</sup>/<sub>8</sub>x47<sup>1</sup>/<sub>4</sub> **04**  
**MXM 41RT** Sand Rett. **1090**




30x60 - 11<sup>13</sup>/<sub>16</sub>x23<sup>5</sup>/<sub>8</sub> **07**  
**MXM 46RT** Sand Rett. **1040**



60x60 - 23<sup>5</sup>/<sub>8</sub>x23<sup>5</sup>/<sub>8</sub> **03**  
**MXM 40RT** Sand Rett. **1065**



30x30 - 11<sup>13</sup>/<sub>16</sub>x11<sup>13</sup>/<sub>16</sub> **10**  
**MXM 445K** Mos. 5x5 Sand **3115**



30x60 - 11<sup>13</sup>/<sub>16</sub>x23<sup>5</sup>/<sub>8</sub> **04**  
**MXM 446K** Muretto Sand **3130**

**THICKNESS 20 MM**  
**cm. 60x120** inch 23<sup>5</sup>/<sub>8</sub>x47<sup>1</sup>/<sub>4</sub>



60x120 - 23<sup>5</sup>/<sub>8</sub>x47<sup>1</sup>/<sub>4</sub> **01**  
**MXM 462R** Sand 20MM Rettificato **1125**









# GRIGIO



THICKNESS 9 MM

cm. 60x120 inch 23<sup>5</sup>/<sub>8</sub>x47<sup>1</sup>/<sub>4</sub>    cm. 20x120 inch 7<sup>7</sup>/<sub>8</sub>x47<sup>1</sup>/<sub>4</sub>    cm. 60x60 inch 23<sup>5</sup>/<sub>8</sub>x23<sup>5</sup>/<sub>8</sub>    cm. 30x60 inch 11<sup>13</sup>/<sub>16</sub>x23<sup>5</sup>/<sub>8</sub>

			
60x120 - 23 <sup>5</sup> / <sub>8</sub> x47 <sup>1</sup> / <sub>4</sub> <b>02</b> MXM 12RT Grigio Rettificato <b>1075</b>	20x120 - 7 <sup>7</sup> / <sub>8</sub> x47 <sup>1</sup> / <sub>4</sub> <b>04</b> MXM 11RT Grigio Rett. <b>1090</b>	30x60 - 11 <sup>13</sup> / <sub>16</sub> x23 <sup>5</sup> / <sub>8</sub> <b>07</b> MXM 16RT Grigio Rett. <b>1040</b>	30x30 - 11 <sup>13</sup> / <sub>16</sub> x11 <sup>13</sup> / <sub>16</sub> <b>10</b> MXM 115K Mos. 5x5 Grigio <b>3115</b>
			
60x60 - 23 <sup>5</sup> / <sub>8</sub> x23 <sup>5</sup> / <sub>8</sub> <b>03</b> MXM 10RT Grigio Rett. <b>1065</b>	30x60 - 11 <sup>13</sup> / <sub>16</sub> x23 <sup>5</sup> / <sub>8</sub> <b>04</b> MXM 116K Muretto Grigio <b>3130</b>		

THICKNESS 20 MM

cm. 60x120 inch 23<sup>5</sup>/<sub>8</sub>x47<sup>1</sup>/<sub>4</sub>


60x120 - 23 <sup>5</sup> / <sub>8</sub> x47 <sup>1</sup> / <sub>4</sub> <b>01</b> MXM 162R Grigio 20MM Rettificato <b>1125</b>

# DARK BROWN



THICKNESS 9 MM

cm. 60x120 inch 23<sup>5</sup>/<sub>8</sub>x47<sup>1</sup>/<sub>4</sub>    cm. 20x120 inch 7<sup>7</sup>/<sub>8</sub>x47<sup>1</sup>/<sub>4</sub>    cm. 60x60 inch 23<sup>5</sup>/<sub>8</sub>x23<sup>5</sup>/<sub>8</sub>    cm. 30x60 inch 11<sup>13</sup>/<sub>16</sub>x23<sup>5</sup>/<sub>8</sub>

			
60x120 - 23 <sup>5</sup> / <sub>8</sub> x47 <sup>1</sup> / <sub>4</sub> <b>02</b> MXM 62RT Dark Brown Rett. <b>1075</b>	20x120 - 7 <sup>7</sup> / <sub>8</sub> x47 <sup>1</sup> / <sub>4</sub> <b>04</b> MXM 61RT Dark Brown Rett. <b>1090</b>	30x60 - 11 <sup>13</sup> / <sub>16</sub> x23 <sup>5</sup> / <sub>8</sub> <b>07</b> MXM 66RT Dark Brown Rett. <b>1040</b>	30x30 - 11 <sup>13</sup> / <sub>16</sub> x11 <sup>13</sup> / <sub>16</sub> <b>10</b> MXM 665K Mos. 5x5 Dark Brown <b>3115</b>
			
60x60 - 23 <sup>5</sup> / <sub>8</sub> x23 <sup>5</sup> / <sub>8</sub> <b>03</b> MXM 60RT Dark Brown Rett. <b>1065</b>	30x60 - 11 <sup>13</sup> / <sub>16</sub> x23 <sup>5</sup> / <sub>8</sub> <b>04</b> MXM 666K Muretto Dark Brown <b>3130</b>		

THICKNESS 20 MM

cm. 60x120 inch 23<sup>5</sup>/<sub>8</sub>x47<sup>1</sup>/<sub>4</sub>


60x120 - 23 <sup>5</sup> / <sub>8</sub> x47 <sup>1</sup> / <sub>4</sub> <b>01</b> MXM 662R Dark Brown 20MM Rett. <b>1125</b>



## MERCHANDISING



PGMXMFT



PG MXM 60x60



PG MXM 60x120



FLD-MXM



SCAMXM7

## DATI TECNICI / Technical features / Technische eigenschaften / Caracteristiques techniques

TECHNICAL	DIN EN 16165 annex B	DIN EN 16165 annex A	BCR	ANSI DCOF	Deep Abrasion Resistance	MOHS	Recommended Use	Resistance to Staining	ANSI A 137.1
<b>N</b> NATURAL	R10	A+B	DRY > 0.40 WET > 0.40	WET ≥ 0.42	< 175 mm <sup>3</sup>	≥ 5	4	5	
<b>OUT WALK</b> 20 MM	R11	A+B+C	DRY > 0.40 WET > 0.40	WET ≥ 0.42	< 130 mm <sup>3</sup>	≥ 8	5	5	<b>V3</b>



NATURAL



20 MM

- Utilizzare il **QR CODE** per scaricare le schede tecniche
- Use the **QR CODE** to download data sheets
- Veuillez utiliser le **QR CODE** pour télécharger les fiches techniques
- QR CODE** benutzen um die technische datenblätter runter zu laden

## IMBALLI e PESI / Packaging and weights / Verpackungen und Gewichte / Emballages et poids

	pcs/box	m <sup>2</sup> /box	kg/box	box/pallet	m <sup>2</sup> /pallet	kg/pallet	≡ mm
<b>60x120</b>	2	1,440	27,3 - MAX WEIGHT	32	46,080	874	9
<b>20x120</b>	4	0,960	18,4	40	38,400	736	9
<b>60x60</b>	3	1,080	19,9	48	51,840	958	9
<b>30x60</b>	7	1,260	23,6	40	50,400	944	9
<b>60x120</b>	1	0,720	31,4 - MAX WEIGHT	33	23,760	1036	20



### PEZZI SPECIALI / Trims / Pièces spéciales / Formteile



Gradino Elle Rett.  
33x120x4 \*

01 | 670



Angolo DX Rett.  
33x120x4 \*

01 | 676



Angolo SX Rett.  
33x120x4 \*

01 | 676



Battiscopa  
7x60

15 | 230

SAND	MXM G41K	MXM G42K	MXM G45K	MXM B40K
WHITE MOON	MXM G81K	MXM G82K	MXM G85K	MXM B80K
GRIGIO	MXM G11K	MXM G12K	MXM G15K	MXM B10K
DARK BROWN	MXM G61K	MXM G62K	MXM G65K	MXM B60K



### \*PEZZI SPECIALI 20MM FINITURE STANDARD / Special coordinated pieces ON DEMAND / Pièces spéciales coordonnées SUR DEMANDE / Zusammenstellbare Formteile AUF ANFRAGE

DESCRIZIONE	FP	CODICE GENERICO	DESCRIZIONE	FP	CODICE GENERICO
Gradino Monografico 1 33x120	01 680	MXM M121	Gradino Costa Retta 30x60	02 607	MXM R61
Gradino Monografico DX/SX 33x120	01 681	MXM M122	Angolo Arrotondato Costa Retta 60x60	01 664	MXM RA61
Gradino Monografico 3 33x120	01 682	MXM M123	Angolo Arrotondato Toro 60x60	01 672	MXM TA61
Angolo Monografico SX/DX 33x120	1+1 683	MXM MA12	Griglia 20x60	02 590	MXM G260
Gradino L17 30x120x17	01 681	MXM L1217	Griglia Angolo SX/DX 20x60	1+1 610	MXM GA260
Angolo L17 SX/DX 30x120x17	1+1 682	MXM LA27			
Gradino Elle 30x120x6,5	01 676	MXM L1265			
Angolo Elle SX/DX 30x120x6,5	1+1 678	MXM LA12			
Toro Gradino 30x120	01 656	MXM T120			
Toro Angolo SX/DX 30x120	1+1 665	MXM TA12			
3/5 Righe Antiderapant		+ € 10,00 / PCS			



SETTIMANE DI CONSEGNA  
/ DELIVERY WEEKS /  
WOCHEN LIEFERZEIT /  
SEMAINES DE LIVRAISON





CAT-MXM



NOVABELL SpA CERAMICHE ITALIANE  
via Molino, 1 - 42014 Roteglia (RE), Italia  
T +39 0536 86 11 11 - F +39 0536 85 12 05  
info@novabell.it - export@novabell.it  
www.novabell.it - Società con socio unico

